



Liberté • Égalité • Fraternité
RÉPUBLIQUE FRANÇAISE

PREFET DE LA GIRONDE

Direction départementale
des territoires et de la mer de la Gironde
Service des Procédures Environnementales

ARRETE DU - 3 DEC. 2010

Arrêté d'autorisation

LE PREFET DE LA REGION AQUITAINE,
PREFET DE LA GIRONDE,
COMMANDEUR DE LA LEGION D'HONNEUR,
COMMANDEUR de L'ORDRE NATIONAL DU MERITE

14486/3

- Vu le Code de l'environnement, son livre V, notamment le titre 1^{er}, relatif aux Installations classées pour la protection de l'environnement, et ses articles L 512-1, L 512-2 et R511-9 ;
- Vu le code de l'environnement et notamment le titre 1^{er} du livre II relatif au programme national d'action contre la pollution des milieux aquatiques par certaines substances dangereuses ;
- Vu le code de la santé publique ;
- Vu le code du travail ;
- Vu la loi n°2001-44 du 17 janvier 2001 relative à l'archéologie préventive, modifiée par la loi n° 2003-707 du 1^{er} août 2003,
- Vu l'arrêté ministériel du 25 juillet 1997 relatif aux prescriptions générales applicables aux installations classées pour la protection de l'environnement soumises à déclaration sous la rubrique n° 2910 : Combustion ;
- Vu l'arrêté ministériel du 2 février 1998 modifié relatif au prélèvement et à la consommation d'eau ainsi qu'aux émissions de toute nature des installations classées pour la protection de l'environnement soumises à autorisation,
- Vu l'arrêté ministériel du 3 mai 2000 relatif aux prescriptions applicables aux Installations classées pour la protection de l'environnement soumises à autorisation sous la rubrique 2251 (Préparation, conditionnement de vin, la capacité de production étant supérieure à 20 000 hl/an) ;
- Vu l'arrêté ministériel du 29 mai 2000 relatif aux prescriptions générales applicables aux installations classées pour la protection de l'environnement soumises à déclaration sous la rubrique n° 2925 « accumulateurs (ateliers de charge d') » ;
- Vu l'arrêté ministériel du 20 avril 2005 modifié pris en application du décret du 20 avril 2005 relatif au programme national d'action contre la pollution des milieux aquatiques par certaines substances dangereuses ;
- Vu l'arrêté ministériel du 30 juin 2005 modifié relatif au programme national d'action contre la pollution des milieux aquatiques par certaines substances dangereuses ;
- Vu l'arrêté ministériel du 15 janvier 2008 relatif à la protection contre la foudre de certaines installations classées ;
- Vu l'arrêté ministériel du 7 juillet 2009 relatif aux modalités d'analyse dans l'air et dans l'eau dans les ICPE et aux normes de référence ;
- Vu l'arrêté ministériel du 15 avril 2010 relatif aux prescriptions générales applicables aux entrepôts couverts relevant du régime de l'enregistrement au titre de la rubrique n° 1510 de la nomenclature des installations classées pour la protection de l'environnement ;
- Vu l'arrêté préfectoral du 25 novembre 2003 approuvant le Schéma d'Aménagement et de Gestion des Eaux (SAGE) "Nappes Profondes" de la Gironde ;

- Vu l'arrêté préfectoral du 28 février 2005 constatant la liste des communes incluses dans les zones de répartition des eaux ;
 - Vu l'arrêté préfectoral du 11 juillet 2005 relatif au règlement sur la protection de la forêt contre l'incendie dans le département de la Gironde ;
 - Vu l'arrêté préfectoral du 1^{er} décembre 2009 portant approbation du Schéma Directeur d'Aménagement et de Gestion des Eaux (SDAGE) du Bassin ADOUR-GARONNE et arrêtant le programme pluriannuel de mesures ;
 - Vu les arrêtés préfectoraux n°14486 et n°14486/2 en date des 20 janvier 2000 et du 9 mars 2009 antérieurement délivrés à la société Baron Philippe de ROTHSCHILD SA pour son établissement de SAINT-LAURENT-DU-MÉDOC ;
 - Vu la demande présentée le 15 juin 2009, complétée le 18 janvier 2010, par le Directeur général de Baron Philippe de ROTHSCHILD SA dont le siège social est situé rue de Grassi à PAUILLAC (33250), en vue d'obtenir l'autorisation d'exploiter une installation de vinification et conditionnement de vins d'une capacité maximale de 150 000 hl/an sur le territoire de la commune de SAINT-LAURENT-DU-MÉDOC ;
 - Vu la demande présentée le 15 juin 2010, par Monsieur le Directeur général de Baron Philippe de ROTHSCHILD SA, pour un renouvellement d'autorisation de détention de radionucléides ou de dispositifs ou produits en contenant, par madame VENENCIE Christiane, personne compétente en radioprotection ;
 - Vu l'arrêté préfectoral du 29 septembre 2009 prescrivant une enquête publique du 20 octobre 2009 au 20 novembre 2009 sur le territoire de la commune de SAINT LAURENT MEDOC ;
 - Vu les mesures de publicité effectuées préalablement à l'enquête, dans deux journaux du département ;
 - Vu le certificat constatant l'affichage de l'avis d'ouverture de l'enquête pendant un mois dans la commune concernée,
 - Vu le procès-verbal de l'enquête publique à laquelle la demande susvisée a été soumise du 20 octobre 2009 au 20 novembre 2009 ;
 - Vu le mémoire en réponse de l'exploitant en date du 2 décembre 2009 ;
 - Vu l'avis du commissaire-enquêteur en date du 23 décembre 2009 ;
 - Vu la délibération du conseil municipal de la commune de SAINT-LAURENT-DU-MÉDOC du 9 décembre 2009 ;
 - Vu les arrêtés de sursis à statuer ;
 - Vu l'avis en date du 15 avril 2010 du CHSCT de la société Baron Philippe de ROTHSCHILD SA sur le projet de construction d'un entrepôt logistique au centre vinicole de SAINT-LAURENT-DU-MÉDOC ;
 - Vu les avis exprimés par les différents services et organismes consultés ;
 - Vu le rapport et les propositions en date du 30 septembre 2010 de l'inspection des installations classées ;
 - Vu les observations présentées par le demandeur sur ce projet par courrier électronique du 15 octobre 2010 ;
 - Vu l'avis du Conseil Départemental de l'Environnement et des Risques Sanitaires et Technologiques du 21 octobre 2010 ;
 - Vu la lettre de l'exploitant du 3 novembre 2010 signalant une erreur à l'article 4.4.3 concernant la valeur limite de quantification pour le chloroforme ;
 - Vu le courriel de l'inspecteur des installations classées du 24 novembre 2010 ;
- CONSIDÉRANT que le projet doit permettre d'assurer la protection des intérêts visés aux articles L. 511-1 et L. 211-1 du code de l'environnement et de garantir la santé et la salubrité publique afin de satisfaire aux exigences de la préservation des écosystèmes aquatiques et de la ressource en eau ;
- CONSIDÉRANT qu'en application de l'article L. 512-1 du code de l'environnement, l'autorisation ne peut être accordée que si les dangers ou inconvénients de l'installation peuvent être prévenus par des mesures que spécifie l'arrêté préfectoral ;
- CONSIDÉRANT que les conditions d'aménagement et d'exploitation et les modalités d'implantation prévues dans le dossier de demande d'autorisation, notamment la présence d'équipements de lutte contre l'incendie, permettent de limiter les inconvénients et dangers ;
- CONSIDÉRANT que les zones de dangers dues à l'exploitation de l'établissement visées par le présent arrêté n'impactent pas d'habitations, ni d'établissement recevant du public ;

CONSIDÉRANT la nécessité pour l'établissement concerner d'évaluer qualitativement et quantitativement par une surveillance périodique les rejets de substances dangereuses dans l'eau issus du fonctionnement de l'établissement au titre des installations classées pour la protection de l'environnement et de proposer le cas échéant des mesures de réduction ou de suppression adaptées ;

CONSIDÉRANT que les dispositions prises par l'exploitant sont compatibles avec les objectifs du SAGE Nappes profondes ;

CONSIDÉRANT que les conditions légales de délivrance de l'autorisation sont réunies ;

SUR PROPOSITION de la Secrétaire Générale de la Préfecture de la Gironde,

ARRÊTE

TITRE 1. PORTÉE DE L'AUTORISATION ET CONDITIONS GÉNÉRALES.

CHAPITRE 1.1. BÉNÉFICIAIRE ET PORTÉE DE L'AUTORISATION.

ARTICLE 1.1.1. EXPLOITANT TITULAIRE DE L'AUTORISATION.

La société Baron Philippe de ROTHSCHILD SA, dont le siège social est situé rue de Grassi à PAUILLAC (33250), est autorisée, sous réserve du respect des prescriptions du présent arrêté, à exploiter sur le territoire de la commune de SAINT-LAURENT-DU-MÉDOC (33112), Zone artisanale, les installations détaillées dans les articles suivants.

ARTICLE 1.1.2. MODIFICATIONS APPORTÉES AUX PRESCRIPTIONS DES ACTES ANTÉRIEURS.

Les arrêtés préfectoraux 14486 et 14486/2 en date des 20 janvier 2000 et du 9 mars 2009 sont abrogés.

ARTICLE 1.1.3. INSTALLATIONS NON VISÉES PAR LA NOMENCLATURE OU SOUMISES À DÉCLARATION OU À ENREGISTREMENT.

Les prescriptions du présent arrêté s'appliquent également aux autres installations ou équipements exploités dans l'établissement, qui, mentionnés ou non dans la nomenclature, sont de nature par leur proximité ou leur connexité avec une installation soumise à autorisation à modifier les dangers ou inconvénients de cette installation.

Les dispositions des arrêtés ministériels existants relatifs aux prescriptions générales applicables aux installations classées soumises à déclaration ou à enregistrement sont applicables aux installations classées soumises à déclaration ou à enregistrement incluses dans l'établissement dès lors que ces installations ne sont pas régies par le présent arrêté préfectoral d'autorisation.

CHAPITRE 1.2. NATURE DES INSTALLATIONS.

ARTICLE 1.2.1. LISTE DES INSTALLATIONS CONCERNÉES PAR UNE RUBRIQUE DE LA NOMENCLATURE DES ICPE.

Numéro de la rubrique	Libellé de la rubrique de la nomenclature des ICPE	Capacité maximale	Classement de l'installation
2251-1	Préparation et conditionnement de vins la capacité de production étant supérieure à 20 000 hl/an	Capacité de vinification : 9 875 hl/an Capacité de mise en bouteilles : 150 000 hl/an Capacité de stockage (cuverie) : 178 000 hl	Autorisation
2920-2a	Installations de réfrigération ou compression la puissance absorbée étant supérieure à 500 kW	Installations de compression : 128,5kW Installations de réfrigération : 810,1 kW Total : 938,6 kW	Autorisation

1510-2	Stockage de matières, produits ou substances combustibles en quantité supérieure à 500 t dans des entrepôts couverts	Vin conditionné, matières sèches, tiré-bouché 1372,5 tonnes 111 390 m ³	Enregistrement
	le volume des entrepôts étant supérieur ou égal à 50 000 m ³ , mais inférieur à 300 000 m ³		
2910-A2	Installations de combustion la puissance thermique maximale de l'installation est supérieure à 2 MW, mais inférieure à 20 MW	Chaudières : 2,29 MW Groupe électrogène : 1,125 MW Motopompe : 0,03 MW Total : 3,445 MW	Déclaration et contrôle périodique
2925	Ateliers de charge d'accumulateurs la puissance maximale de courant continu utilisable pour cette opération étant supérieure à 50 kW	119 kW	Déclaration
1715-2	Préparation, fabrication, transformation, conditionnement, utilisation, dépôt, entreposage ou stockage de substances radioactives la valeur de Q est égale ou supérieure à 1 et strictement inférieure à 10 ⁴	Q = 5,55	Déclaration
1432	Stockage en réservoirs manufacturés de liquides inflammables stockage de liquides inflammables visés à la rubrique 1430 représentant une capacité équivalente totale inférieure ou égale à 10 m ³	0,8 m ³ équivalent	Non classé
1532	Dépôt de bois sec ou matériaux combustibles analogues y compris les produits finis conditionnés à l'exception des établissements recevant du public le volume susceptible d'être stocké étant inférieur ou égal à 1 000 m ³	Inférieur ou égal à 1000 m ³	Non classé
-	Stockage d'azote et de gaz carbonique	Azote : 20 tonnes Gaz carbonique : 16 tonnes	Non classé

ARTICLE 1.2.2. SITUATION DE L'ÉTABLISSEMENT.

Les installations autorisées sont situées sur les communes, parcelles et lieux-dits suivants :

Communes	Parcelles cadastrales	Superficie	Lieux-dits
SAINT-LAURENT-DU-MÉDOC	WO 249 et 250	167 792 m ²	Zone artisanale Saint-Laurent

Les installations citées à l'article 1.2.1 ci-dessus sont reportées avec leurs références sur le plan de situation de l'établissement annexé au présent arrêté.

CHAPITRE 1.3. CONFORMITÉ AU DOSSIER DE DEMANDE D'AUTORISATION.

Les installations et leurs annexes, objet du présent arrêté, sont disposées, aménagées et exploitées conformément aux plans et données techniques contenus dans les différents dossiers déposés par l'exploitant. En tout état de cause, elles respectent par ailleurs les dispositions du présent arrêté, des arrêtés complémentaires et les réglementations autres en vigueur.

CHAPITRE 1.4. DURÉE DE L'AUTORISATION.

La présente autorisation cesse de produire effet si l'installation n'a pas été mise en service dans un délai de trois ans ou n'a pas été exploitée durant deux années consécutives, sauf cas de force majeure.

CHAPITRE 1.5. MODIFICATIONS ET CESSATION D'ACTIVITÉ.

ARTICLE 1.5.1. PORTER À CONNAISSANCE.

Toute modification apportée par le demandeur aux installations, à leur mode d'utilisation ou à leur voisinage, et de nature à entraîner un changement notable des éléments du dossier de demande d'autorisation, est portée avant sa réalisation à la connaissance du Préfet avec tous les éléments d'appréciation.

ARTICLE 1.5.2. MISE À JOUR DES ÉTUDES D'IMPACT ET DE DANGERS.

Les études d'impact et de dangers sont actualisées à l'occasion de toute modification notable telle que prévue à l'article R. 512-33 du code de l'environnement. Ces compléments sont systématiquement communiqués au Préfet qui pourra demander une analyse critique d'éléments du dossier justifiant des vérifications particulières, effectuée par un organisme extérieur expert dont le choix est soumis à son approbation. Tous les frais engagés à cette occasion sont supportés par l'exploitant.

ARTICLE 1.5.3. ÉQUIPEMENTS ABANDONNÉS.

Les équipements abandonnés ne doivent pas être maintenus dans les installations. Toutefois, lorsque leur enlèvement est incompatible avec les conditions immédiates d'exploitation, des dispositions matérielles interdiront leur réutilisation afin de garantir leur mise en sécurité et la prévention des accidents.

ARTICLE 1.5.4. TRANSFERT SUR UN AUTRE EMPLACEMENT.

Tout transfert sur un autre emplacement des installations visées sous le chapitre 1.2 du présent arrêté nécessite une nouvelle demande d'autorisation d'exploiter.

ARTICLE 1.5.5. CHANGEMENT D'EXPLOITANT.

En cas de changement d'exploitant, le nouvel exploitant doit en faire la déclaration au préfet dans le mois qui suit la prise en charge de l'établissement.

ARTICLE 1.5.6. CESSATION D'ACTIVITÉ.

Lorsqu'une installation classée est mise à l'arrêt définitif, l'exploitant notifie au préfet la date de cet arrêt trois mois au moins avant celui-ci.

La notification prévue ci-dessus indique les mesures prises ou prévues pour assurer, dès l'arrêt de l'exploitation, la mise en sécurité du site. Ces mesures comportent notamment :

- L'évacuation ou l'élimination des produits dangereux et des déchets présents sur le site, y compris les fluides frigorigènes ;
- Des interdictions ou limitations d'accès au site ;
- La suppression des risques d'incendie et d'explosion ;
- La vidange, le nettoyage et le dégazage et le cas échéant la décontamination des cuves et des canalisations ayant contenu des produits susceptibles de polluer les eaux ou de provoquer un incendie ou une explosion. Elles sont, si possible, enlevées, sinon elles sont neutralisées par remplissage avec un solide inerte. Le produit utilisé pour la neutralisation recouvre toute la surface de la paroi interne et possède une résistance à terme suffisante pour empêcher l'affaissement du sol en surface ;
- La surveillance des effets de l'installation sur son environnement.

En outre, l'exploitant doit placer le site de l'installation dans un état tel qu'il ne puisse porter atteinte aux intérêts mentionnés à l'article L. 511-1.

CHAPITRE 1.6. CONTRÔLES PÉRIODIQUES.

L'installation est soumise à des contrôles périodiques par des organismes agréés dans les conditions définies par les articles R. 512-55 à R. 512-60 du code de l'environnement.

L'exploitant conserve le rapport de visite que l'organisme agréé lui adresse dans le dossier "installations classées" prévu au chapitre 2.6. Si le rapport fait apparaître des non-conformités aux dispositions faisant l'objet du contrôle, l'exploitant met en oeuvre les actions correctives nécessaires pour y remédier. Ces actions ainsi que leurs dates de mise en oeuvre sont formalisées et conservées dans le dossier susmentionné.

CHAPITRE 1.7. DÉLAIS ET VOIES DE RECOURS.

La présente décision peut être déférée au Tribunal Administratif de Bordeaux. Le délai de recours est de deux mois pour le demandeur ou l'exploitant à compter de la notification du présent arrêté. Ce délai est de quatre ans pour les tiers à compter de l'accomplissement des formalités de publication dudit arrêté.

CHAPITRE 1.8. RESPECT DES AUTRES LÉGISLATIONS ET RÉGLEMENTATIONS.

Les dispositions de cet arrêté préfectoral sont prises sans préjudice des autres législations et réglementations applicables, et notamment le code minier, le code civil, le code de l'urbanisme, le code du travail et le code général des collectivités territoriales, la réglementation sur les équipements sous pression. Les droits des tiers sont et demeurent expressément réservés. La présente autorisation ne vaut pas permis de construire.

CHAPITRE 1.9. INFORMATION DES TIERS

Les droits des tiers sont expressément réservés.

Faute, par l'exploitant, de se conformer aux conditions sus-indiquées et à toutes celles que l'administration jugerait utiles de lui prescrire ultérieurement pour la protection des intérêts visés à l'article L.511-1 du Code de l'Environnement, la présente autorisation pourra être rapportée.

L'exploitant devra toujours être en possession de son arrêté d'autorisation et le présenter à toute réquisition.

Une copie de cet arrêté devra, en outre, être constamment tenue affichée dans le lieu le plus apparent de l'établissement.

Le Maire de SAINT LAURENT MEDOC est chargé de faire afficher à la porte de la mairie, pendant une durée minimum d'un mois, un extrait du présent arrêté énumérant les conditions auxquelles l'autorisation est accordée, en faisant connaître qu'une copie intégrale est déposée aux archives communales et mise à la disposition de tout intéressé.

Un avis sera inséré, par les soins de la Direction des Territoires et de la Mer et aux frais de l'exploitant, dans deux journaux du département et sur le site de la Préfecture de la Gironde.

CHAPITRE 1.10. EXÉCUTION

la Secrétaire Générale de la Préfecture de la Gironde,

le Directeur Départemental des Territoires et de la Mer de la Gironde,

le Sous-Préfet de Lesparre

le Maire de Saint Laurent Médoc,

l'inspecteur des installations classées de la Direction Départementale de la Protection des Populations de la Gironde,

et tous les agents sont chargés, chacun en ce qui le concerne, de l'exécution du présent arrêté dont une copie leur sera adressée, ainsi qu'à la Société Baron Philippe de ROTHSCHILD SA.

Fait à Bordeaux, le - 3 DEC. 2010

LE PREFET,
Pour le Préfet,

La Secrétaire Générale


Isabelle DILHAC

TITRE 2. GESTION DE L'ÉTABLISSEMENT.

CHAPITRE 2.1. EXPLOITATION DES INSTALLATIONS.

ARTICLE 2.1.1. OBJECTIFS GÉNÉRAUX.

L'exploitant prend toutes les dispositions nécessaires dans la conception l'aménagement, l'entretien et l'exploitation des installations pour :

- Limiter la consommation d'eau, et limiter les émissions de polluants dans l'environnement ;
- Assurer la gestion des effluents et déchets en fonction de leurs caractéristiques, ainsi que la réduction des quantités rejetées ;
- Prévenir en toutes circonstances, l'émission, la dissémination ou le déversement, chroniques ou accidentels, directs ou indirects, de matières ou substances qui peuvent présenter des dangers ou inconvénients pour la commodité de voisinage, la santé, la salubrité publique, l'agriculture, la protection de la nature et de l'environnement ainsi que pour la conservation des sites et des monuments.

ARTICLE 2.1.2. CONSIGNES D'EXPLOITATION.

L'exploitant établit des consignes d'exploitation pour l'ensemble des installations comportant explicitement les vérifications à effectuer, en conditions d'exploitation normale, en périodes de démarrage, de dysfonctionnement ou d'arrêt momentané de façon à permettre en toutes circonstances le respect des dispositions du présent arrêté.

L'exploitation doit se faire sous la surveillance de personnes nommément désignées par l'exploitant et ayant une connaissance des dangers des produits stockés ou utilisés dans l'installation.

CHAPITRE 2.2. RÉSERVES DE PRODUITS OU MATIÈRES CONSOMMABLES.

ARTICLE 2.2.1. RÉSERVES DE PRODUITS.

L'établissement dispose de réserves suffisantes de produits ou matières consommables utilisés de manière courante ou occasionnelle pour assurer la protection de l'environnement tels que manches de filtre, produits de neutralisation, liquides inhibiteurs, produits absorbants...

CHAPITRE 2.3. INTÉGRATION DANS LE PAYSAGE.

ARTICLE 2.3.1. PROPRETÉ.

L'ensemble des installations est maintenu propre et est régulièrement nettoyé, notamment de manière à éviter les amas de matières dangereuses ou polluantes et de poussières. Le matériel de nettoyage est adapté aux risques.

L'exploitant prend les mesures nécessaires afin d'éviter la dispersion sur les voies publiques et les zones environnantes de poussières, papiers, boues, déchets, ...

ARTICLE 2.3.2. ESTHÉTIQUE.

L'exploitant prend les dispositions appropriées qui permettent d'intégrer l'installation dans le paysage. Ainsi, l'exploitant doit conserver les arbres existants et planter de nouveaux arbres (chênes, pins, etc.) le long de la route départementale 1215.

Les abords de l'installation, placés sous le contrôle de l'exploitant sont aménagés et maintenus en bon état de propreté (peinture,...). Les émissaires de rejet et leur périphérie font l'objet d'un soin particulier (plantations, engazonnement,...).

CHAPITRE 2.4. DANGER OU NUISANCES NON PRÉVENUS.

Tout danger ou nuisance non susceptibles d'être prévenus par les prescriptions du présent arrêté est immédiatement porté à la connaissance du Préfet par l'exploitant.

CHAPITRE 2.5. INCIDENTS, ACCIDENTS OU POLLUTIONS ACCIDENTELLES.

L'exploitant est tenu à déclarer dans les meilleurs délais à l'inspection des installations classées les incidents, accidents ou pollutions accidentelles survenus du fait du fonctionnement de son installation qui sont de nature à porter atteinte aux intérêts mentionnés à l'article L. 511-1 du code de l'environnement.

Un rapport d'accident ou, sur demande de l'inspection des installations classées, un rapport d'incident est transmis, sous 15 jours, par l'exploitant à l'inspection des installations classées. Il précise notamment les circonstances et les causes détaillées de l'événement, les effets sur les personnes et l'environnement, les mesures prises ou envisagées pour éviter un accident ou un incident similaire et pour en pallier les effets à moyen ou long terme.

CHAPITRE 2.6. RÉCAPITULATIF DES DOCUMENTS TENUS À LA DISPOSITION DE L'INSPECTION.

L'exploitant doit établir et tenir à jour un dossier comportant les documents suivants :

- Le dossier de demande d'autorisation initial,
- Les plans tenus à jour,
- Les récépissés de déclaration et les prescriptions générales, en cas d'installations soumises à déclaration non couvertes par un arrêté d'autorisation,
- Les arrêtés préfectoraux relatifs aux installations soumises à autorisation, pris en application de la législation relative aux installations classées pour la protection de l'environnement,
- Les relevés mensuels de consommations d'eau,
- Les bordereaux de suivi des déchets,
- Les résultats de l'autosurveillance,
- Les documents, enregistrements, résultats de vérification et registres répertoriés dans le présent arrêté ; ces documents peuvent être informatisés, mais dans ce cas des dispositions doivent être prises pour la sauvegarde des données.

Ce dossier doit être tenu à la disposition de l'inspection des installations classées sur le site durant 5 années au minimum.

CHAPITRE 2.7. RÉCOLEMENT AUX PRESCRIPTIONS DE L'ARRÊTÉ.

Dans un délai d'un an à compter de la notification du présent arrêté, l'exploitant procède à un récolement de l'arrêté préfectoral réglementant ses installations.

Il doit conduire pour chaque prescription réglementaire, à vérifier sa compatibilité avec les caractéristiques constructives des installations et les procédures opérationnelles existantes. Une traçabilité en est tenue. Son bilan, accompagné le cas échéant d'un échéancier de résorption des écarts, est transmis à l'inspection des installations classées.

L'exploitant met ensuite en place une organisation appropriée permettant de s'assurer en permanence du respect des dispositions du présent arrêté.

CHAPITRE 2.8. RÉCAPITULATIF DES DOCUMENTS À TRANSMETTRE À L'INSPECTION.

L'exploitant doit transmettre à l'inspection les documents suivants :

Article	Contrôles à effectuer	Périodicité du contrôle
Article 9.2.5	Mesure des niveaux d'émission sonore	Tous les 5 ans

Article	Documents à transmettre	Périodicité du contrôle
Article 1.5.6	Notification de mise à l'arrêt définitif	3 mois avant la date de cessation d'activité
Chapitre 2.7	Récolement aux prescriptions de l'arrêté	Dans un délai d'un an à compter de ma notification de l'arrêté
Article 8.5.4	Bilan périodique de la source scellée	5 ans

TITRE 3. PRÉVENTION DE LA POLLUTION ATMOSPHÉRIQUE.

CHAPITRE 3.1. CONCEPTION DES INSTALLATIONS.

ARTICLE 3.1.1. DISPOSITIONS GÉNÉRALES.

L'exploitant prend toutes les dispositions nécessaires dans la conception, l'exploitation et l'entretien des installations de manière à limiter les émissions à l'atmosphère, y compris diffuses, notamment par la mise en œuvre de technologies propres, le développement de techniques de valorisation, la collecte sélective et le traitement des effluents en fonction de leurs caractéristiques et la réduction des quantités rejetées en optimisant notamment l'efficacité énergétique.

Les installations de traitement devront être conçues, exploitées et entretenues de manière à réduire à leur minimum les durées d'indisponibilité pendant lesquelles elles ne pourront assurer pleinement leur fonction.

Si une indisponibilité est susceptible de conduire à un dépassement des valeurs limites imposées, l'exploitant devra prendre les dispositions nécessaires pour réduire la pollution émise en réduisant ou en arrêtant les installations concernées.

Les consignes d'exploitation de l'ensemble des installations comportent explicitement les contrôles à effectuer, en marche normale et à la suite d'un arrêt pour travaux de modification ou d'entretien, de façon à permettre en toute circonstance le respect des dispositions du présent arrêté.

Le brûlage à l'air libre est interdit à l'exclusion des essais incendie. Dans ce cas, les produits brûlés sont identifiés en qualité et quantité.

ARTICLE 3.1.2. ODEURS.

Les dispositions nécessaires sont prises pour que l'établissement ne soit pas à l'origine de gaz odorants, susceptibles d'incommoder le voisinage, de nuire à la santé ou à la sécurité publique.

Les poussières, gaz polluants ou odeurs sont, dans la mesure du possible et à l'exclusion de ceux résultant de la fermentation, captés à la source et canalisés.

Les dispositions nécessaires sont prises pour limiter les odeurs provenant du traitement des effluents. Lorsqu'il y a des sources potentielles d'odeurs de grandes surface (bassins de stockage, de traitement...) difficiles à confiner, celles-ci sont implantées de manière à limiter la gêne pour le voisinage (éloignement...). Les cuves de raisin et jus de raisin seront en particulier régulièrement nettoyées pour limiter autant que possible les odeurs.

Les dispositions nécessaires sont prises pour éviter en toute circonstance l'apparition de conditions d'anaérobiose dans des bassins de stockage ou de traitement ou dans des canaux à ciel ouvert. Les bassins, canaux, stockage et traitement des boues susceptibles d'émettre des odeurs sont couverts autant que possible et si besoin ventilés.

L'inspection des installations classées peut demander la réalisation d'une campagne d'évaluation de l'impact olfactif de l'installation afin de permettre une meilleure prévention des nuisances.

ARTICLE 3.1.3. VOIES DE CIRCULATION.

Sans préjudice des règlements d'urbanisme, l'exploitant doit prendre les dispositions nécessaires pour prévenir les envols de poussières et de matières diverses :

- Les voies de circulation et aires de stationnement des véhicules sont aménagées (formes de pente, revêtement, etc.), et convenablement nettoyées,
- Les véhicules sortant de l'installation n'entraînent pas de dépôt de poussière ou de boue sur les voies de circulation. Pour cela des dispositions telles que le lavage des roues des véhicules doivent être prévues en cas de besoin,
- Les surfaces où cela est possible sont engazonnées,
- Des écrans de végétation sont mis en place le cas échéant.

Des dispositions équivalentes peuvent être prises en lieu et place de celles-ci.

ARTICLE 3.1.4. ÉMISSIONS DIFFUSES ET ENVOLS DE POUSSIÈRES.

Les stockages de produits pulvérulents sont confinés (récipients, silos, bâtiments fermés) et les installations de manipulation, transvasement, transport de produits pulvérulents sont, sauf impossibilité technique démontrée, munies de dispositifs de capotage et d'aspiration permettant de réduire les envols de poussières. Si nécessaire, les dispositifs d'aspiration sont raccordés à une installation de dépoussiérage en vue de respecter les dispositions du présent arrêté. Les équipements et aménagements correspondants satisfont par ailleurs la prévention des risques d'incendie et d'explosion (événements pour les tours de séchage, les dépoussiéreurs...).

ARTICLE 3.1.5. CAPTAGE ET ÉPURATION DES REJETS À L'ATMOSPHÈRE.

Les installations susceptibles de dégager des fumées, gaz, poussières ou odeurs doivent être munies de dispositifs permettant de collecter et canaliser autant que possible les émissions, notamment les groupes électrogènes utilisés ponctuellement.

Ces dispositifs, après épuration des gaz collectés en tant que de besoin, sont munis d'orifices obturables et accessibles aux fins d'analyse.

Le débouché des cheminées doit avoir une direction verticale et ne pas comporter d'obstacles à la diffusion des gaz.

CHAPITRE 3.2. CONDITIONS DE REJET.

ARTICLE 3.2.1. DISPOSITIONS GÉNÉRALES.

Article 3.2.1.1. Combustibles utilisés.

Les combustibles à employer doivent correspondre à ceux figurant dans le dossier de demande d'autorisation et aux caractéristiques préconisées par le constructeur des appareils de combustion.

Le combustible est considéré dans l'état physique où il se trouve lors de son introduction dans la chambre de combustion.

Article 3.2.1.2. Hauteur des cheminées.

Les points de rejet dans le milieu naturel doivent être en nombre aussi réduit que possible. Tout rejet non prévu au présent chapitre ou non conforme à ses dispositions est interdit. La dilution des rejets atmosphériques est interdite, sauf lorsqu'elle est nécessaire pour refroidir les effluents en vue de leur traitement avant rejet (protection des filtres à manches...).

Les ouvrages de rejet doivent permettre une bonne diffusion dans le milieu récepteur.

Les rejets à l'atmosphère sont, dans toute la mesure du possible, collectés et évacués, après traitement éventuel, par l'intermédiaire de cheminées pour permettre une bonne diffusion des rejets.

L'emplacement de ces conduits est tel qu'il ne peut y avoir à aucun moment siphonnage des effluents rejetés dans les conduits ou prises d'air avoisinant.

La forme des conduits, notamment dans leur partie la plus proche du débouché à l'atmosphère, est conçue de façon à favoriser au maximum l'ascension des gaz dans l'atmosphère.

La partie terminale de la cheminée peut comporter un convergent réalisé suivant les règles de l'art lorsque la vitesse d'éjection est plus élevée que la vitesse choisie pour les gaz dans la cheminée.

Les contours des conduits ne présentent pas de point anguleux et la variation de la section des conduits au voisinage du débouché est continue et lente.

Article 3.2.1.3. Réalisation de mesures.

Les conduits d'évacuation des effluents atmosphériques nécessitant un suivi, dont les points de rejet sont repris ci-après, doivent être aménagés (plate-forme de mesure, orifices, fluides de fonctionnement, emplacement des appareils, longueur droite pour la mesure des particules) de manière à permettre des mesures représentatives des émissions de polluants à l'atmosphère. En particulier les dispositions des normes NF 44-052 et EN 13284-1 sont respectées.

Ces points doivent être aménagés de manière à être aisément accessibles et permettre des interventions en toute sécurité. Toutes les dispositions doivent également être prises pour faciliter l'intervention d'organismes extérieurs à la demande de l'inspection des installations classées.

Les incidents ayant entraîné le fonctionnement d'une alarme et/ou l'arrêt des installations ainsi que les causes de ces incidents et les remèdes apportés sont également consignés dans un registre.

ARTICLE 3.2.2. CONDUITS ET INSTALLATIONS RACCORDÉES.

N° de conduit	Installations raccordées	Puissance ou capacité	Combustible
1	Chaudière Guillot	0,620 MW	Gaz naturel
2	Chaudière Guillot	0,620 MW	Gaz naturel
3	Chaudière Babcock Wanson	1,050 MW	Gaz naturel
4	Groupe électrogène	1,125 MW	Fioul domestique

ARTICLE 3.2.3. CONDITIONS GÉNÉRALES DE REJET.

	Hauteur (m)	Diamètre (mm)	Débit nominal (Nm ³ /h)	Vitesse minimale d'éjection (m/s)
Chaudières Guillot	6	350	874	5
Chaudière Babcock Wanson	6	400	1430	5

L'émissaire de rejet du groupe électrogène doit être équipé d'un filtre à poussière.

Le débit des effluents gazeux est exprimé en mètres cubes par heure rapportés à des conditions normalisées de température (273 kelvins) et de pression (101,3 kilopascals) après déduction de la vapeur d'eau (gaz secs).

ARTICLE 3.2.4. VALEURS LIMITES DES CONCENTRATIONS DANS LES REJETS ATMOSPHÉRIQUES ET DES FLUX DE POLLUANTS REJETÉS.

Les rejets issus des installations ainsi que les flux de polluants rejetés doivent respecter les valeurs limites fixées par la réglementation en vigueur.

ARTICLE 3.2.5. MESURE PÉRIODIQUE DE LA POLLUTION REJETÉE.

L'exploitant fait effectuer au moins tous les trois ans, par un organisme agréé par le ministre de l'environnement, une mesure du débit rejeté et des teneurs en oxygène et oxydes d'azote dans les gaz rejetés à l'atmosphère selon les méthodes normalisées en vigueur, pour chaque installation et la teneur en poussière dans les gaz rejetés à l'atmosphère par le groupe électrogène.

Le premier contrôle est effectué six mois au plus tard après la notification du présent arrêté. A cette occasion, les teneurs en monoxyde de carbone et hydrocarbures non méthaniques sont déterminées lorsque ces polluants sont réglementés.

Les mesures sont effectuées sur une durée minimale d'une demi-heure, dans des conditions représentatives du fonctionnement de l'installation. Pour le groupe électrogène, les mesures sont effectuées en régime stabilisé à pleine charge.

TITRE 4. PROTECTION DES RESSOURCES EN EAUX ET DES MILIEUX AQUATIQUES.

CHAPITRE 4.1. PRÉLÈVEMENTS ET CONSOMMATIONS D'EAU.

ARTICLE 4.1.1. ORIGINE DES APPROVISIONNEMENTS EN EAU.

Les installations sont alimentées en eau par le réseau public d'adduction d'eau potable. L'exploitant prend toutes les dispositions nécessaires dans la conception et l'exploitation des installations pour limiter la consommation d'eau. Le refroidissement en circuit ouvert est interdit.

La consommation annuelle d'eau ne doit pas excéder 40 000 m³.

Tout dépassement de la consommation annuelle d'eau définie ci-dessus devra faire l'objet d'une justification écrite de la part de l'exploitant qui sera transmise à l'inspection des installations classées.

L'eau destinée à l'arrosage des espaces verts et à l'alimentation des réserves incendies provient uniquement des eaux résiduelles épurées.

ARTICLE 4.1.2. PROTECTION DES RÉSEAUX D'EAU POTABLE ET DES MILIEUX DE PRÉLÈVEMENT.

Un ou plusieurs réservoirs de coupure ou bacs de disconnexion ou tout autre équipement présentant des garanties équivalentes sont installés afin d'isoler les réseaux d'eaux industrielles et pour éviter des retours de substances dans les réseaux d'adduction d'eau publique ou dans les milieux de prélèvement.

Les installations seront munies d'un dispositif de mesures totalisateur de type volumétrique. Les volumes prélevés mensuellement et annuellement ainsi que le relevé de l'index à la fin de chaque année civile seront indiqués sur un registre tenu à disposition des services de contrôle.

CHAPITRE 4.2. COLLECTE DES EFFLUENTS LIQUIDES.

ARTICLE 4.2.1. DISPOSITIONS GÉNÉRALES.

Tous les effluents aqueux sont canalisés. Tout rejet d'effluent liquide non prévu à l'article 4.3.1 ou non conforme à leurs dispositions est interdit.

À l'exception des cas accidentels où la sécurité des personnes ou des installations serait compromise, il est interdit d'établir des liaisons directes entre les réseaux de collecte des effluents devant subir un traitement ou être détruits et le milieu récepteur.

Les procédés de traitement non susceptibles de conduire à un transfert de pollution sont privilégiés pour l'épuration des effluents.

ARTICLE 4.2.2. PLAN DES RÉSEAUX.

Un schéma de tous les réseaux et un plan des égouts sont établis par l'exploitant, régulièrement mis à jour, notamment après chaque modification notable, et datés. Ils sont tenus à la disposition de l'inspection des installations classées ainsi que des services d'incendie et de secours.

Le plan des réseaux d'alimentation et de collecte doit notamment faire apparaître :

- L'origine et la distribution de l'eau d'alimentation,
- Les dispositifs de protection de l'alimentation (bac de disconnexion, implantation des disconnecteurs ou tout autre dispositif permettant un isolement avec la distribution alimentaire, ...)
- Les secteurs collectés et les réseaux associés
- Les ouvrages de toutes sortes (vannes, compteurs...)
- Les ouvrages d'épuration interne avec leurs points de contrôle et les points de rejet de toute nature (interne ou au milieu).

ARTICLE 4.2.3. ENTRETIEN ET SURVEILLANCE.

Les réseaux de collecte des effluents sont conçus et aménagés de manière à être curables, étanches et résister dans le temps aux actions physiques et chimiques des effluents ou produits susceptibles d'y transiter.

L'exploitant s'assure par des contrôles appropriés et préventifs de leur bon état et de leur étanchéité.

Les différentes canalisations accessibles sont repérées conformément aux règles en vigueur.

ARTICLE 4.2.4. PROTECTION DES RÉSEAUX INTERNES À L'ÉTABLISSEMENT.

Les effluents aqueux rejetés par les installations ne sont pas susceptibles de dégrader les réseaux d'égouts ou de dégager des produits toxiques ou inflammables dans ces égouts, éventuellement par mélange avec d'autres effluents.

Un système doit permettre l'isolement des réseaux d'assainissement de l'établissement par rapport à l'extérieur. Ces dispositifs sont maintenus en état de marche, signalés et actionnables en toute circonstance localement et/ou à partir d'un poste de commande. Leur entretien préventif et leur mise en fonctionnement sont définis par consigne.

CHAPITRE 4.3. TYPES D'EFFLUENTS, LEURS OUVRAGES D'ÉPURATION ET LEURS CARACTÉRISTIQUES DE REJET AU MILIEU.

ARTICLE 4.3.1. IDENTIFICATION DES EFFLUENTS.

L'exploitant est en mesure de distinguer les différentes catégories d'effluents suivants :

- Les eaux pluviales, y compris celles susceptibles d'être polluées (collectées dans le bassin de confinement visé à l'article 7.5.3), les eaux polluées lors d'un accident ou d'un incendie (y compris les eaux utilisées pour l'extinction),
- Les eaux polluées : les eaux de procédé, les eaux de lavages des sols, les purges des chaudières,
- Les eaux résiduelles après épuration interne : les eaux issues des installations de traitement interne au site ou avant rejet vers le milieu récepteur,
- Les eaux domestiques : les eaux vannes, les eaux des lavabos et douches, les eaux de cantine.

ARTICLE 4.3.2. COLLECTE DES EFFLUENTS.

Les effluents pollués ne contiennent pas de substances de nature à gêner le bon fonctionnement des ouvrages de traitement.

La dilution des effluents est interdite. En aucun cas elle ne doit constituer un moyen de respecter les valeurs seuils de rejets fixées par le présent arrêté. Il est interdit d'abaisser les concentrations en substances polluantes des rejets par simples dilutions autres que celles résultant du rassemblement des effluents normaux de l'établissement ou celles nécessaires à la bonne marche des installations de traitement.

Les rejets directs ou indirects d'effluents dans la (les) nappe(s) d'eaux souterraines ou vers les milieux de surface non visés par le présent arrêté sont interdits.

ARTICLE 4.3.3. GESTION DES OUVRAGES : CONCEPTION, DYSFONCTIONNEMENT.

La conception et la performance des installations de traitement des effluents aqueux permettent de respecter les valeurs limites imposées au rejet par le présent arrêté. Elles sont entretenues, exploitées et surveillées de manière à réduire au minimum les durées d'indisponibilité ou à faire face aux variations des caractéristiques des effluents bruts (débit, température, composition...) y compris à l'occasion du démarrage ou d'arrêt des installations.

Si une indisponibilité ou un dysfonctionnement des installations de traitement est susceptible de conduire à un dépassement des valeurs limites imposées par le présent arrêté, l'exploitant prend les dispositions nécessaires pour réduire la pollution émise en limitant ou en arrêtant si besoin les fabrications concernées.

Les dispositions nécessaires doivent être prises pour limiter les odeurs provenant du traitement des effluents ou dans les canaux à ciel ouvert (conditions anaérobies notamment).

ARTICLE 4.3.4. ENTRETIEN ET CONDUITE DES INSTALLATIONS DE TRAITEMENT.

Les principaux paramètres permettant de s'assurer de la bonne marche des installations de traitement des eaux polluées sont mesurés périodiquement et portés sur un registre

La conduite des installations est confiée à un personnel compétent disposant d'une formation initiale et continue.

Un registre spécial est tenu sur lequel sont notés les incidents de fonctionnement des dispositifs de collecte, de traitement, de recyclage ou de rejet des eaux, les dispositions prises pour y remédier et les résultats des mesures et contrôles de la qualité des rejets auxquels il a été procédé.

Le suivi de la qualité d'eau de la nappe est réalisé annuellement à partir des piézomètres implantés sur le site.

ARTICLE 4.3.5. LOCALISATION DES POINTS DE REJET.

Les eaux résiduaires épurées sont utilisées pour l'alimentation de la réserve incendie, l'arrosage des espaces verts ou sont infiltrées dans le sol à travers un bassin d'infiltration de 1000 m² (cf annexe 2 du présent arrêté).

ARTICLE 4.3.6. AMÉNAGEMENT ET ÉQUIPEMENT DES OUVRAGES DE REJET.

Article 4.3.6.1. Aménagement.

Sur chaque ouvrage de rejet d'effluents liquides est prévu un point de prélèvement d'échantillons et des points de mesure (débit, température, concentration en polluant, ...).

Ces points sont aménagés de manière à être aisément accessibles et permettre des interventions en toute sécurité. Toutes les dispositions doivent également être prises pour faciliter les interventions d'organismes extérieurs à la demande de l'inspection des installations classées.

Les agents des services publics, notamment ceux chargés de la Police des eaux, doivent avoir libre accès aux dispositifs de prélèvement qui équipent les ouvrages de rejet vers le milieu récepteur.

Article 4.3.6.2. Section de mesure.

Ces points sont implantés dans une section dont les caractéristiques (rectitude de la conduite à l'amont, qualité des parois, régime d'écoulement) permettent de réaliser des mesures représentatives de manière à ce que la vitesse n'y soit pas sensiblement ralentie par des seuils ou obstacles situés à l'aval et que l'effluent soit suffisamment homogène.

Article 4.3.6.3. Équipements.

Les systèmes permettant le prélèvement continu sont proportionnels au débit sur une durée de 24 h, disposent d'enregistrement et permettent la conservation des échantillons à une température de 4°C.

ARTICLE 4.3.7. CARACTÉRISTIQUES GÉNÉRALES DE L'ENSEMBLE DES REJETS.

Les effluents rejetés doivent être exempts :

- De matières flottantes,
- De produits susceptibles de dégager, en égout ou dans le milieu naturel, directement ou indirectement, des gaz ou vapeurs toxiques, inflammables ou odorantes,
- De tout produit susceptible de nuire à la conservation des ouvrages, ainsi que des matières déposables ou précipitables qui, directement ou indirectement, sont susceptibles d'entraver le bon fonctionnement des ouvrages.

Les effluents doivent également respecter les caractéristiques suivantes :

- Température : inférieure à 30°C,
- pH : compris entre 4,5 et 8,5 (ou 9,5 s'il y a neutralisation alcaline).

Article 4.3.7.1. Les eaux résiduaires industrielles.

Le rejet de ces eaux, sans traitement, dans le milieu naturel est interdit en toute circonstance.

La société a mis en place des installations de traitement des effluents liquides sur son site. Ces installations sont conçues de manière à faire face aux variations de débit, de température ou de composition des effluents à traiter en particulier à l'occasion du démarrage ou de l'arrêt des installations.

Estimés à 132 m³/jour les effluents épurés rejoignent un bassin d'observation de 300 m³ peuplé de poissons sentinelles, puis sont valorisés dans l'alimentation de la réserve d'eau d'incendie de 450 m³ et/ou dans l'arrosage des pelouses et des plantes. L'excédent est traité localement par bassin d'infiltration de 1 000 m² minimum.

L'exploitant a fait le choix de la filière de traitement par lits à macrophytes.

La station de traitement comprend :

- Un ouvrage de transfert des effluents vinicoles ;
- Un ouvrage d'alimentation automatique du 1^{er} étage ;
- Le 1^{er} étage : filtre vertical planté et drainé ;
- Poste de relèvement du 2^{ème} étage ;
- Le 2^{ème} étage : filtre vertical planté et drainé ;
- Le 3^{ème} étage : filtre horizontal planté et drainé ;
- Le bassin d'observation ;
- Le bassin d'infiltration.

Judicieusement répartis :

- Un débitmètre électromagnétique ;
- Un préleveur d'échantillons réfrigérés ;
- Des appareils de mesure du pH et de la température ;
- Un enregistreur 3 voies ;
- Une armoire électrique.

Article 4.3.7.2. Les eaux usées domestiques.

Estimés entre 4 et 5 m³/jour elles rejoignent le système épuratoire des effluents vinicoles. Un traitement par lampe UV permet d'obtenir l'abattement bactériologique nécessaire à la valorisation par aspersion (arrosage des espaces verts). Une alarme en cas de défaut de traitement permet l'arrêt immédiat de la pompe d'arrosage.

Article 4.3.7.3. Les eaux pluviales.

Les eaux pluviales se rejettent dans un bassin d'orage de 2200 m³ et, rejoignent par pompage après passage par un séparateur hydrocarbures le réseau public des eaux pluviales à raison de 10,5 litres par seconde (3 litres par seconde et par hectare).

ARTICLE 4.3.8. GESTION DES EAUX POLLUÉES ET DES EAUX RÉSIDUAIRES INTERNES À L'ÉTABLISSEMENT.

Les réseaux de collecte sont conçus pour évacuer séparément chacune des diverses catégories d'eaux polluées issues des activités ou sortant des ouvrages d'épuration interne vers les traitements appropriés avant d'être évacuées vers le milieu récepteur autorisé à les recevoir.

ARTICLE 4.3.9. EAUX PLUVIALES SUSCEPTIBLES D'ÊTRE POLLUÉES.

Les eaux pluviales susceptibles d'être polluées, notamment par ruissellement sur les voies de circulation, aires de stationnement, de chargement et déchargement, aires de stockage et autres surfaces imperméables, sont collectées par un réseau spécifique et traitées par un ou plusieurs dispositifs séparateurs d'hydrocarbures correctement dimensionnés ou tout autre dispositif d'effet équivalent. Le bon fonctionnement de ces équipements fait l'objet de vérifications au moins annuelles.

En l'absence de pollution préalablement caractérisée, elles pourront être évacuées vers le milieu récepteur dans les limites autorisées par le présent arrêté.

Il est interdit d'établir des liaisons directes entre les réseaux de collecte des eaux pluviales et les réseaux de collecte des effluents pollués ou susceptibles d'être pollués.

ARTICLE 4.3.10. VALEURS LIMITES D'ÉMISSION.

Article 4.3.10.1. Des eaux résiduaires après épuration.

L'exploitant est tenu de respecter, avant rejet des eaux résiduaires dans le milieu récepteur considéré, les valeurs limites en concentration et flux ci-dessous définies.

Paramètre	Concentration maximale (mg/l)	Flux maximal journalier (kg/j)
MEST	35	15 kg/j
DBO5	30	30 kg/j
DCO	125	100 kg/j
Azote Kjeldahl	15	
Phosphore total	4	
Indices phénols	0,3	

Article 4.3.10.2. Des eaux domestiques.

Les eaux domestiques sont traitées sur le site. Après traitement elles sont, soit éliminées par infiltration dans le sol, soit réutilisées pour l'arrosage des espaces verts.

Article 4.3.10.3. Des eaux pluviales.

La gestion des eaux pluviales par le bassin de collecte (volume = 2 200 m³) permet un rejet régulé. Le rejet dans le milieu naturel se fera par pompe de relevage. Le débit sera basé sur 3 litres par seconde et par hectare soit entre 35 et 40 m³/heure.

Avant rejet dans le milieu naturel, le traitement des eaux pluviales est réalisé par passage dans un séparateur à hydrocarbure.

L'exploitant est tenu de respecter avant rejet des eaux pluviales non polluées dans le milieu récepteur considéré, les valeurs limites en concentration définies dans le tableau ci-dessous :

Paramètre	Concentration (mg/l)	Méthode de référence
MES	100	NF EN 872
DCO	300	NF T 90101
DBO5	100	NF EN 1899-1
Hydrocarbures totaux	10	NF EN ISO 9377-2

CHAPITRE 4.4. SURVEILLANCE DES REJETS DES SUBSTANCES DANGEREUSES DANS LE MILIEU AQUATIQUE.

ARTICLE 4.4.1. OBJET.

L'exploitant doit respecter les modalités du présent chapitre qui vise à fixer les modalités de surveillance des rejets de substances dangereuses dans l'eau afin d'améliorer la connaissance qualitative et quantitative des rejets de ces substances.

En fonction des résultats de cette surveillance, le présent titre prévoit pour l'exploitant la fourniture d'une étude technico-économique présentant les possibilités d'actions de réduction ou de suppression de certaines substances dangereuses dans l'eau.

ARTICLE 4.4.2. PRESCRIPTIONS TECHNIQUES APPLICABLES AUX OPÉRATIONS DE PRÉLÈVEMENTS ET D'ANALYSES.

Article 4.4.2.1. Prélèvements et analyses.

Les prélèvements et analyses réalisés en application du présent arrêté doivent respecter les dispositions de l'annexe du présent arrêté préfectoral complémentaire (qui reprend intégralement l'annexe 5 de la circulaire du 5 janvier 2009).

Article 4.4.2.2. Choix du laboratoire d'analyse.

Pour l'analyse des substances, l'exploitant doit faire appel à un laboratoire d'analyse accrédité selon la norme NF EN ISO/CEI 17025 pour la matrice « Eaux Résiduelles », pour chaque substance à analyser.

Article 4.4.2.3. Documents à fournir par le laboratoire.

L'exploitant doit être en possession de l'ensemble des pièces suivantes fournies par le laboratoire qu'il aura choisi, avant le début des opérations de prélèvement et de mesures afin de s'assurer que ce prestataire remplit bien les dispositions de l'annexe du présent arrêté préfectoral complémentaire :

- Justificatifs d'accréditations sur les opérations de prélèvements (si disponible) et d'analyse de substances dans la matrice « eaux résiduaires » comprenant *a minima* :
 - Numéro d'accréditation,
 - Extrait de l'annexe technique sur les substances concernées.
- Liste de références en matière d'opérations de prélèvements de substances dangereuses dans les rejets industriels
- Tableau des performances et d'assurance qualité précisant les limites de quantification pour l'analyse des substances qui doivent être inférieures ou égales à celles de l'annexe 5.2 de l'annexe du présent arrêté préfectoral complémentaire.
- Attestation du prestataire s'engageant à respecter les prescriptions figurant à l'annexe du présent arrêté préfectoral complémentaire.

Les modèles des documents sont repris en annexe 5.5 du document figurant en annexe du présent arrêté (modèles également téléchargeables sur le site <http://rsde.ineris.fr/>).

Article 4.4.2.4. Prélèvement des échantillons par l'exploitant.

Dans le cas où l'exploitant souhaiterait réaliser lui-même le prélèvement des échantillons, celui-ci doit fournir à l'inspection avant le début des opérations de prélèvement et de mesures prévues à l'article 4.4.3 du présent arrêté, les procédures qu'il aura établies démontrant la fiabilité et la reproductibilité de ses pratiques de prélèvement et de mesure de débit. Ces procédures doivent intégrer les points détaillés aux paragraphes 3.2 à 3.6 du document figurant en annexe du présent arrêté préfectoral et préciser les modalités de traçabilité de ces opérations.

Article 4.4.2.5. Interaction avec l'autosurveillance.

Les mesures de surveillance des rejets aqueux imposées à l'industriel sur des substances mentionnées à l'article 4.4.3 du présent arrêté peuvent se substituer à certaines mesures mentionnées à l'article 4.4.3, sous réserve que la fréquence de mesures imposée soit respectée et que les modalités de prélèvement et d'analyses pour les mesures de surveillance réalisées répondent aux exigences de l'annexe du présent arrêté préfectoral, notamment sur les limites de quantification.

ARTICLE 4.4.3. MISE EN ŒUVRE DE LA SURVEILLANCE INITIALE.

L'exploitant met en œuvre sous 3 mois à compter de la notification du présent arrêté, le programme de surveillance au(x) point(s) de rejet des effluents industriels de l'établissement dans les conditions suivantes :

Nom du rejet	Substances	Classement de la substance	Limite de quantification à atteindre par substance par les laboratoires en µg/l	Périodicité	Durée de chaque prélèvement
Eaux industrielles en sortie de station de traitement	Nonyphénols	1	0,1	1 mesure par mois pendant 6 mois (la périodicité peut être adaptée sur justification de l'exploitant selon son activité)	24 heures représentatives du fonctionnement de l'installation (la durée peut être adaptée sur justification de l'exploitant selon son activité)
	Arsenic et ses composés	4	5		
	Cadmium et ses composés	1	2		
	Chloroforme	2	1		
	Chrome et ses composés	4	5		
	Cuivre et ses composés	4	5		

	Fluoranthène	2	0,01		
	Nickel et ses composés	2	10		
	Pentachlorophénol	2	0,1		
	Plomb et ses composés	2	5		
	Zinc et ses composés	4	10		

1. Substances Dangereuses Prioritaires issues de l'annexe X de la DCE 2006/CE/60
2. Substances Prioritaires issues de l'annexe X de la DCE 2006/CE/60
3. Substances pertinentes issues de la liste I de la directive 2006/11/CE
4. Substances pertinentes issues de la liste II de la directive 2006/11/CE

ARTICLE 4.4.4. RAPPORT DE SYNTHÈSE DE LA SURVEILLANCE INITIALE.

L'exploitant doit transmettre à l'inspection des installations classées dans un délai maximal de 12 mois à compter de la notification du présent arrêté préfectoral un rapport de synthèse de la surveillance initiale.

Article 4.4.4.1. Dans tous les cas.

Ce rapport de synthèse devra comprendre :

- Un tableau récapitulatif des mesures sous une forme synthétique. Ce tableau comprend, pour chaque substance, sa concentration et son flux, pour chacune des mesures réalisées. Le tableau comprend également les concentrations minimale, maximale et moyenne mesurées sur les six échantillons, ainsi que les flux minimal, maximal et moyen calculés à partir des six mesures et les limites de quantification pour chaque mesure ;
- L'ensemble des rapports d'analyses réalisées en application du présent arrêté ;
- Dans le cas où l'exploitant a réalisé lui-même le prélèvement des échantillons, l'ensemble des éléments permettant d'attester de la traçabilité de ces opérations de prélèvement et de mesure de débit ;
- Des commentaires et explications sur les résultats obtenus et leurs éventuelles variations, en évaluant les origines possibles des substances rejetées, notamment au regard des activités industrielles exercées et des produits utilisés ;
- Le cas échéant, les résultats de mesures de qualité des eaux d'alimentation en précisant leur origine (superficielle, souterraine ou adduction d'eau potable).

Article 4.4.4.2. Abandon de la surveillance pour certaines substances.

Si l'exploitant souhaite demander l'abandon de la surveillance pour certaines substances, ce rapport de synthèse devra comprendre :

- Des propositions dûment argumentées. L'exploitant pourra notamment demander la suppression de la surveillance des substances présentes dans le rejet des eaux industrielles qui répondront à au moins l'une des trois conditions suivantes (la troisième condition n'étant remplie que si les deux critères qui la composent sont tous les deux respectés) :
 - Il est clairement établi que ce sont les eaux amont qui sont responsables de la présence de la substance dans les rejets de l'établissement ;
 - Toutes les concentrations mesurées pour la substance sont strictement inférieures à la limite de quantification LQ définie pour cette substance à l'annexe 5.2 du document figurant en annexe V du présent arrêté préfectoral complémentaire ;
 - Le rejet des eaux industrielles répond aux deux conditions suivantes :
 - Toutes les concentrations mesurées pour la substance sont inférieures à 10*NQE (norme de qualité environnementale ou, en l'attente de leur adoption en droit français, 10*NQEp, norme de qualité environnementale provisoire fixée dans la circulaire DE/DPPR du 7 mai 2007) ;
 - ET tous les flux journaliers calculés pour la substance sont inférieurs à 10% du flux journalier théorique admissible par le milieu récepteur (le flux journalier admissible étant calculé à partir du produit du débit mensuel d'étiage de fréquence quinquennale sèche QMNA5 et de la NQE ou NQEp conformément aux explications de l'alinéa précédent).

L'exploitant transmettra à l'inspection des installations classées un tableau des substances tel que mentionné à l'article 4.4.3, dont le suivi est conservé et un tableau des substances dont il propose l'abandon du suivi.

Article 4.4.4.3. Rythme de mesures autre que trimestriel pour la poursuite de la surveillance.

Si l'exploitant souhaite adopter un rythme de mesures autre que trimestriel pour la poursuite de la surveillance, ce rapport de synthèse devra comprendre :

- Des propositions dûment argumentées.
- L'exploitant transmettra à l'inspection des installations classées un tableau tel que mentionné à l'article 4.4.3 des substances dont le suivi trimestriel est envisagé et un tableau des substances dont il propose l'adaptation du suivi trimestriel.

ARTICLE 4.4.5. MISE EN ŒUVRE DE LA SURVEILLANCE PÉRENNE.

Sous 18 mois à compter de la notification du présent arrêté, l'exploitant poursuit le programme de surveillance au point de rejet des effluents industriels de l'établissement dans les conditions initialement fixées aux articles 4.4.2 et 4.4.3, excepté la périodicité des mesures qui devient trimestrielle.

Pour mettre en œuvre un programme de surveillance dans les conditions qu'il aura proposé conformément aux articles 4.4.4.2 et 4.4.4.3 ci-dessus, l'exploitant devra obtenir préalablement l'accord exprès de l'inspection des installations classées. L'inspection des installations classées pourra engager toute discussion avec l'industriel pour adapter ces propositions à la poursuite des objectifs du présent arrêté. L'inspection des installations classées informera le CODERST de la surveillance finalement retenue. A défaut d'accord entre l'exploitant et l'inspection, cette dernière proposera au préfet un arrêté préfectoral complémentaire fixant la surveillance pérenne à mettre en place.

ARTICLE 4.4.6. ÉTUDE TECHNICO-ÉCONOMIQUE.

L'exploitant fournit au Préfet, au plus tard 33 mois à compter de la notification du présent arrêté, une étude technico-économique, faisant référence à l'état de l'art en la matière, accompagnée d'un échéancier de réalisation pouvant s'échelonner jusqu'en 2021, répondant aux objectifs suivants pour l'ensemble des substances figurant dans la surveillance prescrite à l'article 4.4.5 ci-dessus :

- Pour les substances dangereuses prioritaires figurant à l'annexe X de la directive 2000/60/CE susvisée, possibilités de réduction à l'échéance 2015 et de suppression à l'échéance 2021 (2028 pour anthracène et endosulfan) ;
- Pour les substances prioritaires figurant à l'annexe X de la directive 2000/60/CE susvisée et pour les substances pertinentes de la liste I de la directive 2006/11/CE ne figurant pas à l'annexe X de la directive 2000/60/CE susvisée, possibilités de réduction à l'échéance 2015 ;
- Pour les substances pertinentes de la liste II de l'annexe I de la directive 2006/11/CE, lorsqu'elles sont émises avec un flux supérieur à 20% du flux admissible dans le milieu, possibilités de réduction à l'échéance 2015 ;
- Pour les substances pertinentes figurant à la liste II de l'annexe I de la directive 2006/11/CE, émises avec un flux inférieur à 20% du flux admissible dans le milieu mais pour lesquelles la norme de qualité environnementale n'est pas respectée, possibilités de réduction à l'échéance 2015.

Pour chacune des substances pour lesquelles l'exploitant propose des possibilités de réduction ou de suppression, celui-ci devra faire apparaître dans l'étude mentionnée au premier alinéa, l'estimation chiffrée pour chaque substance concernée, du rejet évité par rapport au rejet annuel moyen de l'installation avant réduction (en valeur absolue en kg/an et en valeur relative en %).

ARTICLE 4.4.7. RAPPORT DE SYNTHÈSE DE LA SURVEILLANCE PÉRENNE.

L'exploitant doit fournir dans un délai de 51 mois (4 ans et 3 mois) après notification du présent arrêté préfectoral un rapport de synthèse de la surveillance pérenne.

Article 4.4.7.1. Dans tous les cas.

Ce rapport de synthèse de la surveillance pérenne devra comprendre les éléments énoncés à l'article 4.4.4.1.

Article 4.4.7.2. Abandon de la surveillance pour certaines substances.

Si l'exploitant souhaite demander l'abandon de la surveillance pour certaines substances, ce rapport de synthèse de la surveillance pérenne devra comprendre les éléments énoncés à l'article 4.4.4.2.

Article 4.4.7.3. Rythme de mesures autre que trimestriel pour la poursuite de la surveillance.

Si l'exploitant souhaite adopter un rythme de mesures autre que trimestriel pour la poursuite de la surveillance, ce rapport de synthèse de la surveillance pérenne devra comprendre les éléments énoncés à l'article 4.4.4.3.

ARTICLE 4.4.8. REMONTÉE D'INFORMATIONS SUR L'ÉTAT D'AVANCEMENT DE LA SURVEILLANCE DES REJETS.

Article 4.4.8.1. Déclaration des données relatives à la surveillance des rejets aqueux

Les résultats des mesures du mois N réalisées en application des articles 4.4.3 et 4.4.5 du présent arrêté sont saisis sur le site de télédéclaration du ministère chargé de l'environnement prévu à cet effet et sont transmis mensuellement à l'inspection des installations classées par voie électronique avant la fin du mois N+1.

Dans l'attente de la possibilité d'utilisation généralisée à l'échelle nationale de l'outil de télédéclaration du ministère ou si l'exploitant n'utilise pas la transmission électronique via le site de télédéclaration mentionné à l'alinéa précédent, il est tenu de transmettre trimestriellement par écrit à l'inspection des installations classées un rapport de synthèse relatif aux résultats des mesures et analyses imposées aux articles 4.4.3 et 4.4.5 ainsi que les éléments relatifs au contexte de la mesure analytique des substances figurant en annexe 5.4 du document figurant en annexe du présent arrêté.

Article 4.4.8.2. Déclaration annuelle des émissions polluantes.

Les substances faisant l'objet de la surveillance pérenne décrite à l'article 4.4.5 du présent arrêté doivent faire l'objet d'une déclaration annuelle conformément aux dispositions de l'arrêté ministériel du 31 janvier 2008 relatif au registre et à la déclaration annuelle des émissions polluantes et des déchets.

Ces déclarations peuvent être établies à partir des mesures de surveillance prévues à l'article 4.4.5 du présent arrêté pour les émissions de substances dangereuses dans l'eau ou par toute autre méthode plus précise validée par les services de l'inspection, notamment dans le cas d'émissions dans le sol pour les boues produites par l'installation faisant l'objet d'un plan d'épandage.

TITRE 5. DÉCHETS.

CHAPITRE 5.1. PRINCIPES DE GESTION.

ARTICLE 5.1.1. LIMITATION DE LA PRODUCTION DE DÉCHETS.

L'exploitant prend toutes les dispositions nécessaires dans la conception, l'aménagement, et l'exploitation de ses installations pour assurer une bonne gestion des déchets de son entreprise et en limiter la production.

ARTICLE 5.1.2. SÉPARATION DES DÉCHETS.

L'exploitant effectue à l'intérieur de son établissement la séparation des déchets (dangereux ou non) de façon à faciliter leur traitement ou leur élimination dans des filières spécifiques.

Les déchets dangereux sont définis par l'article R. 541-8 du code de l'environnement.

Les déchets d'emballage visés par les articles R. 543-66 à R. 543-72 du code de l'environnement sont valorisés par réemploi, recyclage ou toute autre action visant à obtenir des déchets valorisables ou de l'énergie.

Les huiles usagées doivent être éliminées conformément aux articles R. 543-3 à R. 543-15 et R. 543-40 du code de l'environnement portant réglementation de la récupération des huiles usagées et ses textes d'application (arrêté ministériel du 28 janvier 1999). Elles sont stockées dans des réservoirs étanches et dans des conditions de séparation satisfaisantes, évitant notamment les mélanges avec de l'eau ou tout autre déchet non huileux ou contaminé par des PCB.

Les piles et accumulateurs usagés doivent être éliminés conformément aux dispositions de l'article R. 543-131 du code de l'environnement relatif à la mise sur le marché des piles et accumulateurs et à leur élimination.

Les pneumatiques usagés doivent être éliminés conformément aux dispositions de l'article R. 543-137 à R. 543-151 du code de l'environnement ; ils sont remis à des opérateurs agréés (collecteurs ou exploitants d'installations d'élimination) ou aux professionnels qui utilisent ces déchets pour des travaux publics, de remblaiement, de génie civil ou pour l'ensilage.

Les déchets d'équipements électriques et électroniques sont enlevés et traités selon les dispositions des articles R. 543-196 à R. 543-201 du code de l'environnement.

Les huiles usagées doivent être remises à des opérateurs agréés (ramasseurs ou exploitants d'installations d'élimination).

ARTICLE 5.1.3. CONCEPTION ET EXPLOITATION DES INSTALLATIONS D'ENTREPOSAGE INTERNES DES DÉCHETS.

Les déchets et résidus produits, y compris ceux considérés comme des substances ou préparations dangereuses sont stockés dans l'établissement, avant leur traitement, leur revalorisation ou leur élimination, dans des conditions ne présentant pas de risques de pollution (prévention d'un lessivage par des eaux météoriques, d'une pollution des eaux superficielles et souterraines, des envois et des odeurs) pour les populations avoisinantes et l'environnement.

En particulier, les aires d'entreposage temporaires de déchets susceptibles de contenir des produits polluants ou considérés comme des substances ou préparations dangereuses, avant recyclage ou élimination, sont réalisées sur des aires ou des cuvettes de rétention étanches et aménagées pour la récupération des éventuels liquides épandus et des eaux météoriques souillées.

Les boues de décantation (19 08 12) extraites ne doivent pas être entreposées sur le site ; niveau de gestion : 1.

Les boues provenant de séparateur eau/hydrocarbures (13 05 02*) et les boues provenant de déshuileurs (13 05 03*) extraites ne doivent pas être entreposées sur le site ; niveau de gestion : 2.

La quantité de déchets entreposés sur le site ne doit pas dépasser les quantités suivantes :

Référence nomenclature des déchets	Nature du déchet	Niveau de gestion	Quantité maximale entreposée sur le site	Fréquence d'enlèvement
02 01 10	Ferrailles	1	7 tonnes	Semestrielle
02 07 99	Terres de filtration	1	15 m ³	Mensuelle
08 03 12*	Encres et solvants	2	Quantité produite annuellement	Annuelle
08 03 99	Cartouches d'encres	1	Quantité produite mensuellement	Mensuelle
13 02 05*	Huiles	1	600 kg	Bisannuelle
15 01 01	Emballages papier, carton	1	30 m ³	Décadaire
15 01 02	Film plastique	1	8 tonnes	Trimestrielle
15 01 03	Palettes	1	10 tonnes	Trimestrielle
17 02 02	Verre cassé	1	15 m ³	Bimestrielle
20 01 21*	Néons et ampoules	2	100 kg	Annuelle
20 01 34	Piles et Batteries	2	1 tonne	Annuelle
20 03 01	DIB	2	10 m ³	Hebdomadaire

Niveaux de gestion :

- Niveau 0 = Réduction à la source,
- Niveau 1 = Recyclage, valorisation,
- Niveau 2 = Traitement ou pré-traitement,
- Niveau 3 = Mise en décharge.

ARTICLE 5.1.4. DÉCHETS ÉLIMINÉS À L'EXTÉRIEUR DE L'ÉTABLISSEMENT.

L'exploitant fait éliminer les déchets produits dans des conditions propres à garantir les intérêts visés à l'article L. 511-1 du code de l'environnement. Il s'assure qu'ils sont éliminés dans des installations réglementées conformément au code de l'environnement.

L'exploitant est en mesure d'en justifier l'élimination sur demande de l'inspection des installations classées. Il met en place un registre caractérisant et quantifiant tous les déchets dangereux générés par ses activités.

ARTICLE 5.1.5. TRANSPORT.

Chaque lot de déchets dangereux expédié vers l'extérieur doit être accompagné du bordereau de suivi établi en application de l'arrêté ministériel du 29 juillet 2005 relatif au bordereau de suivi des déchets dangereux mentionné à l'article R. 541-45 du code de l'environnement.

Les opérations de transport de déchets doivent respecter les dispositions des articles R. 541-50 à R. 541-64 et R. 541-79 du code de l'environnement relatif au transport par route, au négoce et au courtage de déchets.

La liste mise à jour des transporteurs utilisés par l'exploitant, est tenue à la disposition de l'inspection des installations classées.

ARTICLE 5.1.6. EMBALLAGES INDUSTRIELS.

Les déchets d'emballages industriels doivent être éliminés dans les conditions des articles R. 543-66 à R. 543-72 et R. 543-74 du code de l'environnement portant application des articles L. 541-1 et suivants du code de l'environnement relatifs à l'élimination des déchets et à la récupération des matériaux et relatif, notamment, aux déchets d'emballage dont les détenteurs ne sont pas des ménages.

TITRE 6. PRÉVENTION DES NUISANCES SONORES ET DES VIBRATIONS.

CHAPITRE 6.1. DISPOSITIONS GÉNÉRALES.

ARTICLE 6.1.1. AMÉNAGEMENTS.

L'installation est construite, équipée et exploitée de façon que son fonctionnement ne puisse être à l'origine de bruits transmis par voie aérienne ou solidienne, de vibrations mécaniques susceptibles de compromettre la santé ou la sécurité du voisinage ou de constituer une nuisance pour celle-ci.

Les prescriptions de l'arrêté ministériel du 23 janvier 1997 relatif à la limitation des bruits émis dans l'environnement par les installations relevant du livre V – titre I du Code de l'Environnement, ainsi que les règles techniques annexées à la circulaire du 23 juillet 1986 relative aux vibrations mécaniques émises dans l'environnement par les installations classées sont applicables.

ARTICLE 6.1.2. VÉHICULES ET ENGIN.

Les véhicules de transport, les matériels de manutention et les engins de chantier utilisés à l'intérieur de l'établissement, et susceptibles de constituer une gêne pour le voisinage, sont conformes aux dispositions des articles R. 571-1 à R. 571-24 du code de l'environnement.

ARTICLE 6.1.3. APPAREILS DE COMMUNICATION.

L'usage de tout appareil de communication par voie acoustique (sirènes, avertisseurs, haut-parleurs ...) gênant pour le voisinage est interdit sauf si leur emploi est exceptionnel et réservé à la prévention ou au signalement d'incidents graves ou d'accidents.

CHAPITRE 6.2. NIVEAUX ACOUSTIQUES.

ARTICLE 6.2.1. VALEURS LIMITES D'ÉMERGENCE.

Les émissions sonores dues aux activités des installations ne doivent pas engendrer une émergence supérieure aux valeurs admissibles fixées dans le tableau suivant :

Niveau de bruit ambiant existant dans les zones à émergence réglementée (incluant le bruit de l'établissement)	Émergence admissible pour la période allant de 7h à 22h, sauf dimanches et jours fériés	Émergence admissible pour la période allant de 22h à 7h, ainsi que les dimanches et jours fériés
Supérieur à 35 dB(A) et inférieur ou égal à 45 dB(A)	+ 6 dB(A)	+ 4 dB(A)
Supérieur à 45 dB(A)	+ 5 dB(A)	+ 3 dB(A)

ARTICLE 6.2.2. NIVEAUX LIMITES DE BRUIT.

Le niveau de bruit ambiant, déterminé après la campagne de mesures réalisée le 24 avril 2009, est de 55 dB(A).

Les niveaux limites de bruit ne doivent pas dépasser en limite de propriété de l'établissement les valeurs suivantes pour les différentes périodes de la journée :

Périodes	Période de jour Allant de 7h à 22h (sauf dimanches et jours fériés)	Période de nuit Allant de 22h à 7h (ainsi que dimanches et jours fériés)
Niveau sonore maximal admissible en limite de propriété	70 dB(A)	60 dB(A)

ARTICLE 6.2.3. CONTRÔLES.

L'inspection des installations classées peut demander que des contrôles ponctuels ou une surveillance périodique de la situation acoustique soient effectués par un organisme qualifié dont le choix est soumis à son approbation. Les frais sont supportés par l'exploitant.

L'inspection des installations classées peut demander à l'exploitant de procéder à une surveillance périodique de l'émission sonore en limite de propriété de l'installation classée. Les résultats des mesures sont tenus à la disposition de l'Inspection des installations classées.

CHAPITRE 6.3. VIBRATIONS.

En cas d'émissions de vibrations mécaniques gênantes pour le voisinage ainsi que pour la sécurité des biens ou des personnes, les points de contrôle, les valeurs des niveaux limites admissibles ainsi que la mesure des niveaux vibratoires émis seront déterminés suivant les spécifications des règles techniques annexées à la circulaire ministérielle n° 23 du 23 juillet 1986 relative aux vibrations mécaniques émises dans l'environnement par les installations classées.

TITRE 7. PRÉVENTION DES RISQUES TECHNOLOGIQUES.

CHAPITRE 7.1. CARACTÉRISATION DES RISQUES.

ARTICLE 7.1.1. ZONAGE INTERNE À L'ÉTABLISSEMENT.

L'exploitant recense les zones de l'établissement qui, en raison des caractéristiques qualitatives et quantitatives des matières mises en oeuvre, stockées, utilisées ou produites, sont susceptibles d'être à l'origine d'incendie, d'émanations toxiques ou d'explosion pouvant avoir des conséquences directes ou indirectes sur les intérêts visés au L. 511-1 du code de l'environnement.

Ces zones sont matérialisées par des moyens appropriés et reportées sur un plan systématiquement tenu à jour.

La nature exacte du risque et les consignes à observer sont indiquées à l'entrée de ces zones et en tant que de besoin rappelées à l'intérieur de celles-ci. Ces consignes sont incluses dans les plans de secours s'ils existent.

ARTICLE 7.1.2. ZONES SUSCEPTIBLES D'ÊTRE À L'ORIGINE D'UNE EXPLOSION.

Article 7.1.2.1. Définition du zonage.

L'exploitant délimite, sous sa responsabilité, les zones dangereuses en fonction de la fréquence et de la durée d'une atmosphère explosive :

- Zone dans laquelle une atmosphère explosive est présente en permanence, pendant de longues périodes ou fréquemment,
- Zone dans laquelle une atmosphère explosive est susceptible de se présenter occasionnellement, en fonctionnement normal,
- Zone dans laquelle une atmosphère explosive n'est pas susceptible de se présenter en fonctionnement normal, ou si elle se présente néanmoins, n'est que de courte durée.

Ces zones figurent sur le plan tenu à disposition de l'organisme chargé de la vérification des installations électriques et de l'inspection des installations classées.

Article 7.1.2.2. Mesures de prévention dans les zones identifiées.

Afin d'assurer la prévention des explosions et la protection contre celles-ci, l'exploitant prend les mesures techniques et organisationnelles appropriées au type d'exploitation sur la base des principes de prévention suivants et dans l'ordre de priorité suivant :

- Empêcher la formation d'atmosphères explosives,
- Si la nature de l'activité ne permet pas d'empêcher la formation d'atmosphères explosives, éviter l'inflammation de ces atmosphères explosives,
- Atténuer les effets d'une explosion.

L'exploitant appliquera ces principes en procédant à l'évaluation des risques spécifiques créés ou susceptibles d'être créés par des atmosphères explosives, qui tient compte au moins :

- De la probabilité que des atmosphères explosives puissent se présenter et persister,
- De la probabilité que des sources d'inflammation, y compris des décharges électrostatiques, puissent se présenter et devenir actives et effectives,
- Des installations, des substances utilisées, des procédés et de leurs interactions éventuelles,
- De l'étendue des conséquences prévisibles d'une explosion.

Article 7.1.2.3. Adéquation du matériel.

Dans les zones ainsi définies dans lesquelles les atmosphères explosives peuvent apparaître de manière permanente, occasionnelle ou exceptionnelle, les installations électriques doivent être entièrement constituées de matériels utilisables dans les atmosphères explosives et répondre aux dispositions des textes portant règlement de leur construction.

Dans ces zones, les installations électriques doivent être réduites à ce qui est strictement nécessaire aux besoins de l'exploitation, tout autre appareil, machine ou matériel étant placé en dehors d'elles.

Les canalisations situées dans ces zones ne devront pas être une cause possible d'inflammation des atmosphères explosives éventuelles; elles seront convenablement protégées contre les chocs, contre la propagation des flammes et contre l'action des produits qui sont utilisés ou fabriqués dans les zones en cause.

En outre, les canalisations dont la détérioration peut avoir des conséquences sur la sécurité générale de l'établissement feront l'objet d'une protection particulière, définie par l'exploitant, contre les risques provenant de ces zones.

Article 7.1.2.4. Vérifications.

L'exploitant est en mesure de justifier le type de matériel électrique utilisé dans chacune des zones définies sous sa responsabilité conformément aux textes portant règlement de la construction du matériel électrique utilisable en atmosphère explosive.

À cet égard, l'exploitant dispose d'un recensement de toutes les installations électriques situées dans des zones dans lesquelles ses atmosphères explosives sont susceptibles d'apparaître et il vérifie la conformité des installations avec les dispositions réglementaires en vigueur applicables à la zone. Sans préjudice des dispositions du Code du Travail, cette vérification est annuelle.

Dans tous les cas, les matériels et canalisations électriques doivent être maintenus en bon état et doivent être contrôlés après leur installation ou leur modification par un organisme compétent.

ARTICLE 7.1.3. INFORMATION PRÉVENTIVE SUR LES EFFETS DOMINO EXTERNES.

L'exploitant tient les exploitants d'installations classées voisines informés des risques d'accident majeurs identifiés dans l'étude de dangers dès lors que les conséquences de ces accidents majeurs sont susceptibles d'affecter les dites installations.

Il transmet copie de cette information au Préfet et à l'inspection des installations classées. Il procède de la sorte lors de chacune des révisions de l'étude des dangers ou des mises à jours relatives à la définition des périmètres ou à la nature des risques.

CHAPITRE 7.2. INFRASTRUCTURES ET INSTALLATIONS.

ARTICLE 7.2.1. ACCÈS ET CIRCULATION DANS L'ÉTABLISSEMENT.

L'exploitant fixe les règles de circulation et de stationnement, applicables à l'intérieur de l'établissement. Les règles sont portées à la connaissance des intéressés par une signalisation adaptée et une information appropriée.

Les voies de circulation et d'accès sont notamment délimitées, maintenues en constant état de propreté et dégagées de tout objet susceptible de gêner le passage. Ces voies sont aménagées pour que les engins des services d'incendie et de secours puissent évoluer et atteindre sans difficulté les installations.

Ces installations sont desservies, sur au moins une face, par une voie-engin ou par une voie-échelle si le plancher haut de cette installation est à une hauteur supérieure à 8 mètres par rapport à cette voie.

L'établissement est efficacement clôturé sur la totalité de sa périphérie.

Au moins deux accès de secours éloignés l'un de l'autre, et, le plus judicieusement placés pour éviter d'être exposés aux effets d'un phénomène dangereux, sont en permanence maintenus accessibles de l'extérieur du site pour les moyens d'intervention.

ARTICLE 7.2.2. GARDIENNAGE ET CONTRÔLE DES ACCÈS.

Aucune personne étrangère à l'établissement ne doit avoir libre accès aux installations.

L'exploitant prend les dispositions nécessaires au contrôle des accès, ainsi qu'à la connaissance permanente des personnes présentes dans l'établissement.

Un gardiennage est assuré entre 6 heures et 20 heures.

En dehors des heures d'exploitation du site, une surveillance, par gardiennage ou télésurveillance, est mise en place en permanence, notamment afin de transmettre l'alerte aux services d'incendie et de secours, d'assurer leur accueil sur place et de leur permettre l'accès à tous les lieux.

ARTICLE 7.2.3. INSTALLATIONS ÉLECTRIQUES - MISE À LA TERRE.

Les installations électriques et les mises à la terre sont conçues, réalisées et entretenues conformément aux normes en vigueur.

Une vérification de l'ensemble de l'installation électrique est effectuée au minimum une fois par an par un organisme compétent qui mentionne très explicitement les déficiences relevées dans son rapport. L'exploitant conserve une trace écrite des éventuelles mesures correctives prises.

Pour chaque bâtiment, est installé un interrupteur central, signalé et facilement accessible (suivant le bâtiment, l'interrupteur central accessible depuis l'extérieur ou proche d'une issue), permettant de couper l'alimentation électrique générale du bâtiment.

Les transformateurs de courant électrique, lorsqu'ils sont accolés ou à l'intérieur de l'entrepôt, sont situés dans des locaux clos largement ventilés et isolés du stockage par des parois et des portes résistantes au feu. Ces parois sont REI 120 et ces portes EI₂ 120 C.

Dans le cas d'un éclairage artificiel, seul l'éclairage électrique est autorisé.

Si l'éclairage met en œuvre des lampes à vapeur de sodium ou de mercure, l'exploitant prend toute disposition pour qu'en cas d'éclatement de l'ampoule, tous les éléments soient confinés dans l'appareil.

Les appareils d'éclairage électrique ne sont pas situés en des points susceptibles d'être heurtés en cours d'exploitation ou sont protégés contre les chocs. Ils sont en toute circonstance éloignés des matières entreposées pour éviter leur échauffement.

Les gainages électriques et autres canalisations ne sont pas une cause possible d'inflammation ou de propagation de fuite et sont convenablement protégés contre les chocs, contre la propagation des flammes et contre l'action des produits présents dans la partie de l'installation en cause.

Les masses métalliques contenant et/ou véhiculant des produits inflammables et explosibles susceptibles d'engendrer des charges électrostatiques sont mises à la terre et reliées par des liaisons équipotentielles.

ARTICLE 7.2.4. PROTECTION CONTRE LA FOUDRE.

Les installations sur lesquelles une agression par la foudre peut être à l'origine d'événements susceptibles de porter gravement atteinte, directement ou indirectement à la sécurité des installations, à la sécurité des personnes ou à la qualité de l'environnement, sont protégées contre la foudre en application de l'arrêté ministériel en vigueur.

ARTICLE 7.2.5. AUTRES RISQUES NATURELS.

Les installations sont protégées contre les conséquences de feux de forêts.

À cet effet, un débroussaillage du site est réalisé conformément aux prescriptions de l'arrêté préfectoral du 11 juillet 2005 *relatif au règlement sur la protection de la forêt contre l'incendie dans le département de la Gironde* (Titre 1, chapitre 1, article 2).

CHAPITRE 7.3. GESTION DES OPÉRATIONS PORTANT SUR DES SUBSTANCES POUVANT PRÉSENTER DES DANGERS.

ARTICLE 7.3.1. CONSIGNES D'EXPLOITATION DESTINÉES À PRÉVENIR LES ACCIDENTS.

Sans préjudice des dispositions du code du travail, les opérations comportant des manipulations susceptibles de créer des risques, en raison de leur nature ou de leur proximité avec des installations dangereuses, et la conduite des installations, dont le dysfonctionnement aurait par leur développement des conséquences dommageables pour le voisinage et l'environnement (phases de démarrage et d'arrêt, fonctionnement normal, entretien...) font l'objet de procédures et instructions d'exploitation écrites et contrôlées.

Ces consignes sont établies, tenues à jour et affichées dans les lieux fréquentés par le personnel.

Ces consignes doivent notamment indiquer :

- Les interdictions telles que :
 - L'interdiction de fumer ;
 - L'interdiction de tout brûlage à l'air libre ;
 - L'interdiction d'apporter du feu sous une forme quelconque à proximité du dépôt ou de la source radioactive ;
- Les modes opératoires ;
- La fréquence de contrôle des dispositifs de sécurité et de traitement des pollutions et nuisances générées ;
- Les instructions de maintenance et de nettoyage ;
- Le maintien de la quantité de matières nécessaire au fonctionnement de l'installation ;

- L'obligation du « permis d'intervention » ou « permis de feu » ;
- Les précautions à prendre pour l'emploi et le stockage de produits incompatibles ;
- Les procédures d'arrêt d'urgence et de mise en sécurité de l'installation (électricité, ventilation, climatisation, chauffage, fermeture des portes coupe-feu, obturation des écoulements d'égouts notamment) ;
- Les vérifications à effectuer, en particulier pour s'assurer périodiquement de l'étanchéité des dispositifs de rétention, préalablement à toute remise en service après arrêt d'exploitation, et plus généralement aussi souvent que le justifieront les conditions d'exploitation.
- Les mesures à prendre en cas de fuite sur un récipient ou une tuyauterie contenant des substances dangereuses ;
- Les modalités de mise en oeuvre des dispositifs d'isolement du réseau de collecte, prévues à l'article 7.5.3 ;
- Les moyens d'extinction à utiliser en cas d'incendie ;
- La procédure d'alerte avec les numéros de téléphone du responsable d'intervention de l'établissement, des services d'incendie et de secours ;
- L'obligation d'informer l'inspection des installations classées en cas d'accident.

ARTICLE 7.3.2. INTERDICTION DE FEUX.

Dans les zones recensées à l'article 7.1.1, il est interdit d'apporter du feu ou une source d'ignition sous une forme quelconque dans les zones de dangers présentant des risques d'incendie ou d'explosion sauf pour les interventions ayant fait l'objet d'un permis d'intervention spécifique.

ARTICLE 7.3.3. FORMATION DU PERSONNEL.

Outre l'aptitude au poste occupé, les différents opérateurs et intervenants sur le site, y compris le personnel intérimaire, reçoivent une formation sur les risques inhérents des installations, la conduite à tenir en cas d'incident ou accident et, sur la mise en oeuvre des moyens d'intervention.

Des mesures sont prises pour vérifier le niveau de connaissance et assurer son maintien.

Cette formation comporte notamment :

- Toutes les informations utiles sur les produits manipulés, les réactions chimiques et opérations de fabrication mises en oeuvre,
- Les explications nécessaires pour la bonne compréhension des consignes,
- Des exercices périodiques de simulation d'application des consignes de sécurité prévues par le présent arrêté, ainsi qu'un entraînement régulier au maniement des moyens d'intervention affectés à leur unité,
- Un entraînement périodique à la conduite des unités en situation dégradée vis à vis de la sécurité et à l'intervention sur celles-ci,
- Une sensibilisation sur le comportement humain et les facteurs susceptibles d'altérer les capacités de réaction face au danger.

ARTICLE 7.3.4. TRAVAUX D'ENTRETIEN ET DE MAINTENANCE.

Tous les travaux d'extension, modification ou maintenance dans les installations ou à proximité des zones à risque inflammable, explosible et toxique ou d'une source radioactive, sont réalisés sur la base d'un dossier préétabli définissant notamment leur nature, les risques présentés, les conditions de leur intégration au sein des installations ou unités en exploitation, les dispositions de conduite et de surveillance à adopter et les moyens de lutte contre l'incendie devant être mis à la disposition des agents effectuant les travaux.

Les travaux font l'objet d'un permis délivré par une personne dûment habilitée et nommément désignée.

ARTICLE 7.3.5. « PERMIS D'INTERVENTION » OU « PERMIS DE FEU ».

Les travaux de réparation ou d'aménagement conduisant à une augmentation des risques (emploi d'une flamme ou d'une source chaude par exemple) ne peuvent être effectués qu'après délivrance d'un « permis d'intervention » et éventuellement d'un « permis de feu » et en respectant une consigne particulière.

Le « permis d'intervention » et éventuellement le « permis de feu » et la consigne particulière doivent être établis et visés par l'exploitant ou une personne qu'il aura nommément désignée. Lorsque les travaux sont effectués par une entreprise extérieure, le « permis d'intervention » et éventuellement le « permis de feu » et la consigne particulière doivent être signés par l'exploitant et l'entreprise extérieure ou les personnes qu'ils auront nommément désignées.

Après la fin des travaux et avant la reprise de l'activité, une vérification des installations doit être effectuée par l'exploitant ou son représentant ou le représentant de l'éventuelle entreprise extérieure.

CHAPITRE 7.4. PRÉVENTION DES POLLUTIONS ACCIDENTELLES.

ARTICLE 7.4.1. ORGANISATION DE L'ÉTABLISSEMENT.

Les vérifications, les opérations d'entretien et de vidange des rétentions doivent être notées sur un registre spécial tenu à la disposition de l'inspection des installations classées.

ARTICLE 7.4.2. INVENTAIRE DES SUBSTANCES OU PRÉPARATIONS DANGEREUSES PRÉSENTES DANS L'ÉTABLISSEMENT.

L'inventaire et l'état des stocks des substances ou préparations dangereuses susceptibles d'être présentes dans l'établissement (nature, état physique, quantité, emplacement) est constamment tenu à jour.

L'exploitant dispose des documents lui permettant de connaître la nature et les risques des produits dangereux présents dans l'installation, en particulier les fiches de données de sécurité.

Cet inventaire et ces documents sont tenus à la disposition permanente des services de secours.

Les fûts, réservoirs, récipients et autres emballages portent en caractères lisibles la dénomination exacte de leur contenu et, s'il y a lieu, les symboles de danger conformément à la législation relative à l'étiquetage des substances, préparations et mélanges dangereux.

A proximité des aires permanentes de stockage de produits dangereux en récipients mobiles, les symboles de danger ou les codes correspondant aux produits doivent être indiqués de façon très lisible.

ARTICLE 7.4.3. RÉTENTIONS.

Tout stockage fixe ou temporaire d'un liquide susceptible de créer une pollution des eaux ou des sols est associé à une capacité de rétention dont le volume est au moins égal à la plus grande des deux valeurs suivantes :

- 100 % de la capacité du plus grand réservoir,
- 50 % de la capacité des réservoirs associés.

Cette disposition n'est pas applicable aux bassins de traitement des eaux résiduaires.

Pour les stockages de récipients de capacité unitaire inférieure ou égale à 250 litres, la capacité de rétention est au moins égale à :

- Dans le cas de liquides inflammables, à l'exception des lubrifiants, 50 % de la capacité totale des fûts,
- Dans les autres cas, 20 % de la capacité totale des fûts,
- Dans tous les cas, 800 litres minimum ou égale à la capacité totale lorsque celle-ci est inférieure à 800 litres.

La capacité de rétention est étanche aux produits qu'elle pourrait contenir, résiste à l'action physique et chimique des fluides et peut être contrôlée à tout moment. Il en est de même pour son éventuel dispositif d'obturation qui est maintenu fermé en permanence.

Les capacités de rétention ou les réseaux de collecte et de stockage des égouttures et effluents accidentels ne comportent aucun moyen de vidange par simple gravité dans le réseau d'assainissement ou le milieu naturel.

La conception de la capacité est telle que toute fuite survenant sur un réservoir associé y soit récupérée, compte tenu en particulier de la différence de hauteur entre le bord de la capacité et le sommet du réservoir.

Ces capacités de rétention doivent être construites suivant les règles de l'art, en limitant notamment les surfaces susceptibles d'être mouillées en cas de fuite.

Les produits récupérés en cas d'accident ne peuvent être rejetés que dans des conditions conformes au présent arrêté ou sont éliminés comme les déchets.

ARTICLE 7.4.4. RÉSERVOIRS.

L'étanchéité du (ou des) réservoir(s) associé(s) à la rétention doit pouvoir être contrôlée à tout moment.

Les matériaux utilisés doivent être adaptés aux produits utilisés de manière, en particulier, à éviter toute réaction parasite dangereuse.

Les canalisations doivent être installées à l'abri des chocs et donner toute garantie de résistance aux actions mécaniques, physiques, chimiques ou électrolytiques. Il est en particulier interdit d'intercaler des tuyauteries flexibles entre le réservoir et les robinets ou clapets d'arrêt, isolant ce réservoir des appareils d'utilisation.

ARTICLE 7.4.5. RÈGLES DE GESTION DES STOCKAGES EN RÉTENTION.

Les réservoirs ou récipients contenant des produits incompatibles ne sont pas associés à une même rétention.

Le stockage des liquides inflammables, ainsi que des autres produits, toxiques, corrosifs ou dangereux pour l'environnement, n'est autorisé sous le niveau du sol que dans des réservoirs installés en fosse maçonnée ou assimilés, et pour les liquides inflammables dans le respect des dispositions du présent arrêté.

L'exploitant veille à ce que les volumes potentiels de rétention restent disponibles en permanence. A cet effet, l'évacuation des eaux pluviales respecte les dispositions du présent arrêté.

ARTICLE 7.4.6. STOCKAGE SUR LES LIEUX D'EMPLOI.

Les matières premières, produits intermédiaires et produits finis considérés comme des substances ou des préparations dangereuses sont limités en quantité stockée et utilisée dans les ateliers au minimum technique permettant leur fonctionnement normal.

Le sol des aires et des locaux de stockage des produits dangereux pour l'homme ou susceptibles de créer une pollution de l'eau ou du sol (produits d'entretien, de désinfection et de traitement, déchets susceptibles de contenir des produits polluants, marcs...) doit être étanche, incombustible et équipé de façon à pouvoir recueillir les eaux de lavage, de ruissellement, les produits répandus accidentellement et les fuites éventuelles.

ARTICLE 7.4.7. TRANSPORTS - CHARGEMENTS - DÉCHARGEMENTS.

Les aires de chargement et de déchargement de véhicules citernes sont étanches et reliées à des rétentions dimensionnées selon les règles de l'art. Des zones adéquates sont aménagées pour le stationnement en sécurité des véhicules de transport de matières dangereuses, en attente de chargement ou de déchargement.

Le transport des produits à l'intérieur de l'établissement est effectué avec les précautions nécessaires pour éviter le renversement accidentel des emballages (arrimage des fûts, rappel, éventuel, des mesures préconisées par l'étude de dangers pour les produits toxiques...).

Le stockage et la manipulation de produits dangereux ou polluants, solides ou liquides (ou liquéfiés) sont effectués sur des aires étanches et aménagées pour la récupération des fuites éventuelles.

Les réservoirs sont équipés de manière à pouvoir vérifier leur niveau de remplissage à tout moment et empêcher ainsi leur débordement en cours de remplissage.

ARTICLE 7.4.8. ÉLIMINATION DES SUBSTANCES OU PRÉPARATIONS DANGEREUSES.

L'élimination des substances ou préparations dangereuses récupérées en cas d'accident suit prioritairement la filière déchets la plus appropriée.

ARTICLE 7.4.9. CONSÉQUENCES DES POLLUTIONS ACCIDENTELLES.

En cas de pollution accidentelle provoquée par l'établissement, l'exploitant devra être en mesure de fournir dans les délais les plus brefs, tous les renseignements dont il dispose permettant de déterminer les mesures de sauvegarde à prendre pour ce qui concerne les personnes, la faune, la flore, les ouvrages exposés à cette pollution, en particulier :

- La toxicité et les effets des produits rejetés,
- Leur évolution et leurs conditions de dispersion dans le milieu naturel,
- La définition des zones risquant d'être atteintes par des concentrations en polluants susceptibles d'entraîner des conséquences sur le milieu naturel ou les diverses utilisations des eaux,
- Les méthodes de destruction des polluants à mettre en œuvre,
- Les moyens curatifs pouvant être utilisés pour traiter les personnes, la faune ou la flore exposées à cette pollution,
- Les méthodes d'analyses ou d'identification et organismes compétents pour réaliser ces analyses.

Pour cela, l'exploitant constitue un dossier comportant l'ensemble des dispositions prises et des éléments bibliographiques rassemblés pour satisfaire aux points ci-dessus. Ce dossier de lutte contre la pollution des eaux est tenu à la disposition de l'inspection des installations classées et des services chargés de la police des eaux, et régulièrement mis à jour pour tenir compte de l'évolution des connaissances et des techniques.

CHAPITRE 7.5. MOYENS D'INTERVENTION EN CAS D'ACCIDENT ET ORGANISATION DES SECOURS.

ARTICLE 7.5.1. MOYENS DE LUTTE CONTRE L'INCENDIE.

L'établissement est doté de moyens de lutte contre l'incendie appropriés aux risques, et dispose *a minima* :

- D'un système de détection automatique d'incendie ;

- D'un système d'extinction automatique d'incendie, pour le bâtiment de stockage de produits finis, comprenant une réserve de 436 m³, une motopompe tenue hors-gel, une armoire de commande, un réseau tenant compte de la structure et de l'aménagement du bâtiment de stockage ;
- De 7 poteaux incendie implantés sur le site, d'un diamètre nominal de 100 mm. L'accès extérieur de chaque cellule est à moins de 100 mètres d'un appareil d'incendie. Les appareils d'incendie sont distants entre eux de 150 mètres maximum (les distances sont mesurées par les voies praticables aux engins de secours).
Les réseaux garantissent l'alimentation des appareils sous une pression dynamique minimale de 1 bar sans dépasser 8 bars. Les réseaux sont en mesure de fournir un débit minimum de 120 mètres cubes par heure durant deux heures ;
- D'une réserve d'eau, de 450 m³, à l'est de l'entrepôt disposant d'une aire permettant le stationnement d'un engin et équipée de deux colonnes d'aspiration d'un diamètre nominal de 100 mm ;
- De deux réserves d'eau "bâches incendie", la première de 120 m³, au nord de l'entrepôt, disposant d'une aire permettant le stationnement d'un engin et équipée d'une colonne d'aspiration d'un diamètre nominal de 100 mm et la seconde de 240 m³, au sud de l'entrepôt, disposant de deux aires de stationnement, équipées chacune d'une colonne d'aspiration d'un diamètre nominal de 100 mm. Le bon fonctionnement de ces prises d'eau est périodiquement contrôlé ;
- D'une réserve d'eau constituée par le bassin d'observation de la station d'épuration d'une capacité de 300 m³ ;
- D'extincteurs en nombre et en qualité adaptés aux risques, judicieusement répartis dans l'établissement et notamment à l'intérieur de l'entrepôt, sur les aires extérieures et dans les lieux présentant des risques spécifiques, à proximité des dégagements, bien visibles et facilement accessibles. Les agents d'extinction sont appropriés aux risques à combattre et compatibles avec les matières stockées ;
- De robinets d'incendie armés, situés à proximité des issues, pour l'entrepôt de stockage et au réseau d'adduction d'eau pour les autres bâtiments. Ils sont disposés de telle sorte qu'un foyer puisse être attaqué simultanément par deux lances sous deux angles différents. Ils sont utilisables en période de gel.
- De réserves d'absorbant.

Dans le trimestre qui suit le début de l'exploitation de tout entrepôt, l'exploitant organise un exercice de défense contre l'incendie. À cette occasion, les réserves d'eau doivent faire l'objet d'un essai de mise en aspiration par un engin pompe du SDIS.

Cet exercice est renouvelé au moins tous les trois ans.

Les exercices font l'objet de comptes rendus conservés au moins quatre ans.

L'établissement dispose d'une équipe d'intervention spécialement formée à la lutte contre les risques identifiés sur le site et au maniement des moyens d'intervention.

ARTICLE 7.5.2. ENTRETIEN DES MOYENS D'INTERVENTION.

Article 7.5.2.1. Principes généraux.

Ces équipements sont maintenus en bon état, repérés et facilement accessibles.

L'exploitant doit fixer les conditions de maintenance et les conditions d'essais périodiques de ces matériels.

Les dates, les modalités de ces contrôles et les observations constatées doivent être inscrites sur un registre tenu à la disposition des services de la protection civile, d'incendie et de secours et de l'inspection des installations classées.

L'exploitant s'assure de la vérification périodique et de la maintenance des matériels de sécurité et de lutte contre l'incendie mis en place (exutoires, systèmes de détection et d'extinction, portes coupe-feu, colonne sèche par exemple) ainsi que des éventuelles installations électriques et de chauffage, conformément aux référentiels en vigueur.

Article 7.5.2.2. Contrôle initial et entretien des hydrants.

Au moins 15 jours, avant le début de l'exploitation de l'installation, les attestations suivantes doivent être adressées au Service Départemental d'Incendie et de Secours (SDIS) - Groupement Opération - Prévision - PRAP - Bureau Défense Incendie - 22, Boulevard Pierre 1^{er} - 33081 BORDEAUX Cedex :

- L'attestation de conformité en terme de débit minimal exigé du réseau de poteaux d'incendie privé, dûment complétée par l'installateur.
- L'attestation de conformité en terme de débit minimal exigé du réseau de poteaux d'incendie public, dûment complétée par le gestionnaire du réseau.

Une attestation de contrôle des hydrants (débit et pression) doit être adressée annuellement au SDIS, selon modèle repris en 9.3.4 du présent arrêté.

L'exploitant informe, dans les meilleurs délais, le SDIS et l'inspection des installations classées d'une éventuelle indisponibilité (panne, maintenance, etc.) des poteaux d'incendie, dont il aurait connaissance.

ARTICLE 7.5.3. PROTECTION DES MILIEUX RÉCEPTEURS - BASSIN DE CONFINEMENT ET BASSIN D'ORAGE.

Des dispositions doivent être prises pour qu'il ne puisse pas y avoir en cas d'accident (rupture de récipient, cuvette, etc.), déversement de matières dangereuses dans les égouts publics ou le milieu naturel.

Le premier flot des eaux pluviales susceptibles d'être polluées par lessivage des toitures, sols, aires de stockage, est collecté dans ce même bassin d'étalement.

Toutes mesures sont prises pour recueillir l'ensemble des eaux et écoulements susceptibles d'être pollués lors d'un sinistre, y compris les eaux utilisées lors d'un incendie, afin que celles-ci soient récupérées ou traitées afin de prévenir toute pollution des sols, des égouts, des cours d'eau ou du milieu naturel. Ce confinement peut être réalisé par des dispositifs internes ou externes aux cellules de stockage des dépôts couverts.

En cas de confinement interne, les orifices d'écoulement sont en position fermée par défaut

Ainsi, les eaux d'extinction d'un incendie de l'entrepôt sont retenues dans le bâtiment dans la limite de 550 m³ (le niveau de liquide dans l'entrepôt ne devra pas excéder 10 cm).

En cas de dispositif de confinement externe au bâtiment, les matières canalisées sont collectées, de manière gravitaire ou grâce à des systèmes de relevage autonomes, puis convergent vers cette capacité spécifique. En cas de recours à des systèmes de relevage autonomes, l'exploitant est en mesure de justifier à tout instant d'un entretien et d'une maintenance rigoureux de ces dispositifs. Des tests réguliers sont par ailleurs menés sur ces équipements. Ces systèmes de relevage sont munis d'un dispositif d'arrêt automatique et manuel. Tout moyen est mis en place pour éviter la propagation de l'incendie par ces écoulements.

Ainsi, si le volume des eaux d'extinction excède 550 m³, celles-ci sont dirigées vers le bassin d'étalement, situé au nord du site, d'une capacité de 2 200 m³.

Les eaux d'extinction ainsi confinées lors d'un incendie sont analysées afin de déterminer si un traitement est nécessaire avant rejet.

Leur évacuation éventuelle après un accident doit se faire, soit dans les conditions prévues à l'article 4.3.10.1, soit comme des déchets dans les conditions prévues à l'article 5.1.4.

TITRE 8. PRESCRIPTIONS PARTICULIÈRES APPLICABLES À CERTAINES INSTALLATIONS DE L'ÉTABLISSEMENT.

CHAPITRE 8.1. INSTALLATIONS DE RÉFRIGÉRATION OU DE COMPRESSOIN.

ARTICLE 8.1.1. IMPLANTATION.

Les locaux où fonctionnent les appareils contenant des gaz comprimés ou liquéfiés seront disposés de façon qu'en cas de fuite accidentelle des gaz, ceux-ci soient évacués au dehors sans qu'il en résulte d'inconfort pour le voisinage.

La ventilation sera assurée, si nécessaire, par un dispositif mécanique de façon à éviter à l'intérieur des locaux toute stagnation de poches de gaz et de sorte qu'en aucun cas une fuite accidentelle ne puisse donner naissance à une atmosphère toxique ou explosive.

ARTICLE 8.1.2. RECOURS À UN OPÉRATEUR.

L'exploitant est tenu de faire procéder à la charge en fluide frigorigène, à la mise en service ou à toute autre opération réalisée sur ses installations de réfrigération qui nécessite une intervention sur le circuit contenant des fluides frigorigènes, par un opérateur remplissant les conditions prévues aux articles R. 543-99 à R. 543-107 du code de l'environnement. Toutefois, le recours à un opérateur n'est pas obligatoire pour la mise en service des équipements à circuit hermétique, préchargés en fluide frigorigène, contenant moins de deux kilogrammes de fluide dès lors que leur mise en service consiste exclusivement en un raccordement à des réseaux électrique, hydraulique ou aéraulique.

ARTICLE 8.1.3. MISE EN SERVICE ET CONTRÔLE DE L'ÉTANCHÉITÉ.

Lors de la mise en service d'un équipement dont la charge en fluide frigorigène est supérieure à deux kilogrammes, l'exploitant fait procéder à un contrôle d'étanchéité des éléments assurant le confinement du fluide frigorigène par un opérateur remplissant les conditions prévues aux articles R. 543-99 à R. 543-107 du code de l'environnement. Ce contrôle est ensuite périodiquement renouvelé. Il est également renouvelé à chaque fois que des modifications ayant une incidence sur le circuit contenant les fluides frigorigènes sont apportées à l'équipement.

Si des fuites de fluides frigorigènes sont constatées lors de ce contrôle, l'opérateur responsable du contrôle en dresse le constat par un document qu'il remet au détenteur de l'équipement, lequel prend toutes mesures pour remédier à la fuite qui a été constatée. Pour les équipements contenant plus de trois cents kilogrammes de fluides frigorigènes, l'opérateur adresse une copie de ce constat au représentant de l'État dans le département.

ARTICLE 8.1.4. REMPLACEMENT DU FLUIDE FRIGORIGÈNE R22.

Pour les installations de réfrigération identifiées :

- "Mac Quay Cuverie" d'une puissance de 152 kW, contenant 140 kg de fluide frigorigène R22,
- "Airwell télécom rotonde" d'une puissance de 1,7 kW, contenant 1,2 kg de fluide frigorigène R22,

l'exploitant est tenu de les remplacer avant le 31 décembre 2014.

ARTICLE 8.1.5. CONSERVATION DES DOCUMENTS.

L'exploitant conserve pendant au moins cinq ans les documents attestant que les contrôles d'étanchéité ont été réalisés sur les équipements contenant plus de trois kilogrammes de fluide frigorigène, constatant éventuellement l'existence de fuites et faisant état de ce que les réparations nécessaires ont été réalisées, et les tient à disposition des opérateurs intervenant ultérieurement sur l'équipement et de l'administration.

ARTICLE 8.1.6. NATURE DU CONTRÔLE DE L'ÉTANCHÉITÉ.

Le contrôle d'étanchéité des équipements frigorifiques et climatiques est effectué en déplaçant un détecteur manuel en tout point de l'équipement présentant un risque de fuite.

Si la configuration de l'équipement ne permet pas d'avoir accès à l'ensemble des points pouvant présenter un risque de fuite, il sera procédé à un contrôle d'étanchéité manuel des points accessibles et à un suivi des mesures de valeurs caractéristiques du confinement conformément aux normes EN 378-2 et EN 378-3.

Si l'équipement se trouve dans un espace confiné, l'étanchéité peut être contrôlée par l'utilisation d'un contrôleur d'ambiance multisondes relié à une alarme.

Le détecteur et le contrôleur d'ambiance sont adaptés au fluide frigorigène contenu dans l'équipement à contrôler. Les sondes du contrôleur d'ambiance sont installées aux points d'accumulation potentiels du fluide dans le local où se trouve l'équipement, et, le cas échéant, dans la gaine de ventilation.

ARTICLE 8.1.7. FRÉQUENCE DU CONTRÔLE DE L'ÉTANCHÉITÉ.

La fréquence des contrôles d'étanchéité des éléments assurant le confinement des fluides frigorigènes dans les équipements frigorifiques et climatiques est la suivante :

- Une fois tous les douze mois si la charge en fluide frigorigène de l'équipement est supérieure à deux kilogrammes ;
- Une fois tous les six mois si la charge en fluide frigorigène de l'équipement est supérieure à trente kilogrammes ;
- Une fois tous les trois mois si la charge en fluide frigorigène de l'équipement est supérieure à trois cents kilogrammes.

ARTICLE 8.1.8. DÉTECTEURS DE FUITE.

Les détecteurs utilisés doivent avoir une sensibilité d'au moins cinq grammes par an et les contrôleurs d'ambiance une sensibilité d'au moins dix parties par million. Ces sensibilités sont mesurées selon la norme EN 14624.

Elles sont vérifiées au moins une fois tous les douze mois pour garantir qu'elles ne dérivent pas de plus de 10 % par rapport aux valeurs mentionnées à l'alinéa précédent.

ARTICLE 8.1.9. CAS DU CONTRÔLEUR D'AMBIANCE.

Dans le cas où le contrôle d'étanchéité se fait à l'aide d'un contrôleur d'ambiance :

- Seule la sensibilité de ce matériel sera vérifiée lors des contrôles visés à l'article 8.1.6 ;
- La fréquence des contrôles pour les équipements de charge en fluide supérieure à trente kilogrammes est réduite de moitié, par rapport aux fréquences fixées à l'article 8.1.7.

ARTICLE 8.1.10. TRAÇABILITÉ.

Les résultats du contrôle d'étanchéité et les réparations effectuées ou à effectuer sont inscrits sur la fiche d'intervention mentionnée à l'article R. 543-82 du code de l'environnement. La fiche d'intervention doit permettre d'identifier en particulier chacun des circuits et des points de l'équipement où une fuite a été détectée.

Les opérateurs qui procèdent au contrôle d'étanchéité apposent un marquage amovible sur les composants de l'équipement nécessitant une réparation.

ARTICLE 8.1.11. PRÉVENTION DES FUITES DE FLUIDES FRIGORIGÈNES.

Toute opération de dégazage dans l'atmosphère d'un fluide frigorigène est interdite, sauf si elle est nécessaire pour assurer la sécurité des personnes. Le détenteur de l'équipement prend toute disposition de nature à éviter le renouvellement de cette opération. Les opérations de dégazage ayant entraîné ponctuellement une émission de plus de 20 kilogrammes de fluides frigorigènes ou ayant entraîné au cours de l'année civile des émissions cumulées supérieures à 100 kilogrammes sont portées à la connaissance du représentant de l'État dans le département par le détenteur de l'équipement.

Lors de la charge, de la mise en service, de l'entretien ou du contrôle d'étanchéité d'un équipement, s'il est nécessaire de retirer tout ou partie du fluide frigorigène qu'il contient, l'intégralité du fluide ainsi retiré doit être récupérée.

Lors du démantèlement d'un équipement, le retrait et la récupération de l'intégralité du fluide frigorigène sont obligatoires.

CHAPITRE 8.2. BÂTIMENT DE STOCKAGE.

ARTICLE 8.2.1. IMPLANTATION - ACCESSIBILITÉ.

Article 8.2.1.1. Implantation du bâtiment.

Les parois extérieures des cellules de l'entrepôt sont implantées à une distance minimale des limites du site calculée de façon à ce que les effets létaux au sens de l'arrêté ministériel du 29 septembre 2005 susvisé soient contenus dans l'enceinte de l'établissement en cas d'incendie en prenant en compte la configuration la plus défavorable par rapport aux matières combustibles potentiellement stockées en utilisant la méthode de calcul FLUMILOG (réf. DRA-09-90977-14553A).

Cette distance est au moins égale à 1,5 fois la hauteur de l'entrepôt sans être inférieure à 20 mètres.

L'installation ne comprend pas, ne surmonte pas, ni n'est surmontée de locaux habités ou occupés par des tiers. Le stockage en sous-sol est interdit, c'est-à-dire en dessous du niveau dit de référence.

Le niveau de référence est celui de la voirie interne au site située au pied du bâtiment et desservant la construction utilisable par les engins des services d'incendie et de secours. S'il y a deux accès par des voies situées à des niveaux différents, le niveau de référence est déterminé par la voie la plus basse.

Article 8.2.1.2. Accessibilité au site.

L'installation dispose en permanence d'un accès au moins pour permettre l'intervention des services d'incendie et de secours.

On entend par accès à l'installation une ouverture reliant la voie de desserte ou publique et l'intérieur du site suffisamment dimensionnée pour permettre l'entrée des engins de secours et leur mise en oeuvre. Cet accès doit pouvoir être ouvert immédiatement sur demande des services d'incendie et de secours.

Les véhicules dont la présence est liée à l'exploitation de l'installation stationnent sans occasionner de gêne pour l'accessibilité des engins des services d'incendie et de secours depuis les voies de circulation externes à l'installation, même en dehors des heures d'exploitation et d'ouverture de l'installation.

La voie d'accès des services de secours est maintenue dégagée de tout stationnement. Une procédure interne assure la gestion du trafic et des véhicules présents sur la voie d'accès au site.

L'exploitant tient à disposition des services d'incendie et de secours des consignes précises pour l'accès des secours avec des procédures pour accéder à tous les lieux.

Article 8.2.1.3. Accessibilité des engins à proximité du bâtiment.

Dans l'enceinte de l'établissement, au moins une voie « engins » est maintenue dégagée pour la circulation et le croisement sur le périmètre de l'installation et est positionnée de façon à ne pas être obstruée par l'effondrement de cette installation et par les eaux d'extinction.

Cette voie « engins » respecte les caractéristiques suivantes :

- La largeur utile est au minimum de 6 mètres, la hauteur libre au minimum de 4,5 mètres et la pente inférieure à 15 % ;
- Dans les virages de rayon intérieur inférieur à 50 mètres, un rayon intérieur R minimal de 13 mètres est maintenu et une surlargeur de $S = 15/R$ mètres est ajoutée ;
- La voie résiste à la force portante calculée pour un véhicule de 320 kN avec un maximum de 130 kN par essieu, ceux-ci étant distants de 3,6 mètres au minimum ;
- Chaque point du périmètre de l'installation est à une distance maximale de 60 mètres de cette voie ; aucun obstacle n'est disposé entre les accès à l'installation ou aux voies échelles et la voie engin.

En cas d'impossibilité de mise en place d'une voie engin permettant la circulation sur l'intégralité du périmètre de l'installation et si tout ou partie de la voie est en impasse, les quarante derniers mètres de la partie de la voie en impasse sont d'une largeur utile minimale de 7 mètres et une aire de retournement comprise dans un cercle de 20 mètres de diamètre est prévue à son extrémité.

Article 8.2.1.4. Mise en station des échelles.

Chaque cellule a au moins une façade accessible desservie par une voie permettant la circulation et la mise en station des échelles et bras élévateurs articulés. Cette voie échelle est directement accessible depuis la voie engin définie à l'article 8.2.1.3.

Depuis cette voie, une échelle aérienne peut être mise en station pour accéder à au moins toute la hauteur du bâtiment et défendre chaque mur séparatif coupe-feu. La voie respecte par ailleurs les caractéristiques suivantes :

- La largeur utile est au minimum de 4 mètres, la longueur de l'aire de stationnement au minimum de 15 mètres, la pente au maximum de 10 % ;
- Dans les virages de rayon intérieur inférieur à 50 mètres, un rayon intérieur R minimal de 13 mètres est maintenu et une surlargeur de $S = 15/R$ mètres est ajoutée ;
- Aucun obstacle aérien ne gêne la manœuvre de ces échelles à la verticale de l'ensemble de la voie ;
- La distance par rapport à la façade est de 1 mètre minimum et 8 mètres maximum pour un stationnement parallèle au bâtiment et inférieure à 1 mètre pour un stationnement perpendiculaire au bâtiment ;
- La voie résiste à la force portante calculée pour un véhicule de 320 kN avec un maximum de 130 kN par essieu, ceux-ci étant distants de 3,6 mètres au minimum, et présente une résistance minimale au poinçonnement de 88 N/cm².

Article 8.2.1.5. Établissement du dispositif hydraulique depuis les engins.

A partir de chaque voie « engins » ou « échelle » est prévu un accès aux issues du bâtiment ou à l'installation par un chemin stabilisé de 1,8 mètre de large au minimum.

Les quais de déchargement sont équipés d'une rampe dévidoir de 1,8 mètre de large et de pente inférieure ou égale à 10 %, permettant l'accès à chaque cellule sauf s'il existe des accès de plain-pied.

Article 8.2.1.6. Accès à l'entrepôt des secours.

Les accès de l'entrepôt permettent l'intervention rapide des secours. Leur nombre minimal permet que tout point de l'entrepôt ne soit pas distant de plus de 50 mètres effectifs de l'un d'eux et de 25 mètres dans les parties de l'entrepôt formant cul-de-sac. Deux issues au moins vers l'extérieur de l'entrepôt ou sur un espace protégé, dans deux directions opposées, sont prévues dans chaque cellule de stockage d'une surface supérieure à 1 000 mètres carrés.

A l'intérieur des ateliers, les allées de circulation sont aménagées et maintenues constamment dégagées pour faciliter la circulation du personnel ainsi que l'intervention des secours en cas de sinistre.

ARTICLE 8.2.2. CONSTRUCTION - AMÉNAGEMENT.

Article 8.2.2.1. Structure du bâtiment.

L'exploitant tient à la disposition de l'inspection des installations classées l'étude technique démontrant que les dispositions constructives visent à ce que la ruine d'un élément (murs, toiture, poteaux, poutres, mezzanines) suite à un sinistre n'entraîne pas la ruine en chaîne de la structure du bâtiment, notamment les cellules de stockage avoisinantes, ni de leurs dispositifs de compartimentage, ni l'effondrement de la structure vers l'extérieur de la cellule en feu, réalisée avec la construction de l'entrepôt.

Les locaux abritant l'installation présentent les caractéristiques de réaction et de résistance au feu minimales suivantes :

- Les parois extérieures des bâtiments sont construites en matériaux A2 s1 d0 ;
- L'ensemble de la structure est a minima R 15 ;

- Les murs séparatifs entre deux cellules sont REI 120 (coupe-feu de degré 2 heures) ; ces parois sont prolongées latéralement le long du mur extérieur sur une largeur de 1 mètre ou sont prolongées perpendiculairement au mur extérieur de 0,50 mètre en saillie de la façade ;
- Les éléments séparatifs entre cellules dépassent d'au moins 1 mètre la couverture du bâtiment au droit du franchissement. La toiture est recouverte d'une bande de protection sur une largeur minimale de 5 mètres de part et d'autre des parois séparatives. Cette bande est en matériaux A2 s1 d0 ou comporte en surface une feuille métallique A2 s1 d0 ;
- Les murs séparatifs entre une cellule et un local technique (hors chaufferie) sont REI 120 (coupe-feu de degré 2 heures) jusqu'en sous-face de toiture ou une distance libre de 10 mètres est respectée entre la cellule et le local technique ;
- Les bureaux et les locaux sociaux, à l'exception des bureaux dits de quais destinés à accueillir le personnel travaillant directement sur les stockages et les quais, sont situés dans un local clos distant d'au moins 10 mètres des cellules de stockage. Cette distance peut être inférieure à 10 mètres si les bureaux et locaux sociaux sont :
 - Isolés par une paroi jusqu'en sous-face de toiture et des portes d'intercommunication munies d'un ferme-porte, qui sont tous REI 120 (coupe-feu de degré 2 heures) ;
 - Sans être contigus avec les cellules où sont présentes des matières dangereuses.
 De plus, lorsque les bureaux sont situés à l'intérieur d'une cellule :
 - Le plafond est REI 120 (coupe-feu de degré 2 heures) ;
- Le sol des aires et locaux de stockage est de classe A1_{fl} ;
- Les ouvertures effectuées dans les parois séparatives (baies, convoyeurs, passages de gaines, câbles électriques et canalisations, portes, etc.) sont munies de dispositifs de fermeture ou de calfeutrement assurant un degré de résistance au feu équivalent à celui exigé pour ces parois. Les fermetures sont associées à un dispositif asservi à la détection automatique d'incendie assurant leur fermeture automatique, mais ce dispositif est aussi manœuvrable à la main, que l'incendie soit d'un côté ou de l'autre de la paroi. Ainsi les portes situées dans un mur REI 120 présentent un classement EI2 120 C et les portes satisfont une classe de durabilité C2 ;
- Les éléments de support de couverture de toiture, hors isolant, sont réalisés en matériaux A2 s1 d0 ;
- En ce qui concerne les isolants thermiques (ou l'isolant s'il n'y en a qu'un) :
 - Soit ils sont de classe A2 s1 d0 ;
 - Soit le système « support + isolants » est de classe B s1 d0 et respecte l'une des conditions ci-après :
 - L'isolant, unique, a un PCS inférieur ou égal à 8,4 MJ/kg ;
 - L'isolation thermique est composée de plusieurs couches dont la première (en contact avec le support de couverture), d'une épaisseur d'au moins 30 mm, de masse volumique supérieure à 110 kg/m³ et fixée mécaniquement, a un PCS inférieur ou égal à 8,4 MJ/kg et les couches supérieures sont constituées d'isolants, justifiant en épaisseur de 60 millimètres d'une classe D s3 d2. Ces couches supérieures sont recoupées au droit de chaque écran de cantonnement par un isolant de PCS inférieur ou égal à 8,4 MJ/kg ;
- Le système de couverture de toiture satisfait la classe et l'indice BROOF (t3) ;
- Les matériaux utilisés pour l'éclairage naturel satisfont à la classe d0.

Article 8.2.2.2. Cellules.

La surface maximale des cellules est égale à 6 000 mètres carrés en présence d'un système d'extinction automatique d'incendie adapté à la nature des produits stockés.

Article 8.2.2.3. Cantonnement et désenfumage.

Article 8.2.2.3.1. Cantonnement.

Les cellules de stockage sont divisées en cantons de désenfumage d'une superficie maximale de 1 600 mètres carrés et d'une longueur maximale de 60 mètres.

Les écrans de cantonnement sont constitués soit par des éléments de la structure (couverture, poutre, murs), soit par des écrans fixes, rigides ou flexibles, ou par des écrans mobiles asservis à la détection incendie.

Les écrans de cantonnement sont DH 30, en référence à la norme NF EN 12 101-1, version juin 2006.

Article 8.2.2.3.2. Désenfumage.

Les cantons de désenfumage sont équipés en partie haute de dispositifs d'évacuation naturelle des fumées et des chaleurs (DENFC).

Un DENFC de superficie utile, comprise entre 0,5 et 6 mètres carrés, est prévu pour 250 mètres carrés de superficie projetée de toiture.

Les DENFC ne sont pas implantés sur la toiture à moins de 7 mètres des murs coupe-feu séparant les cellules de stockage.

Les dispositifs d'évacuation des fumées sont composés d'exutoires à commande automatique, manuelle ou autocommande. La surface utile de l'ensemble de ces exutoires n'est pas inférieure à 2 % de la superficie de chaque canton de désenfumage.

Une commande manuelle est facilement accessible depuis chacune des issues du bâtiment ou de chacune des cellules de stockage. L'action d'une commande de mise en sécurité ne peut pas être inversée par une autre commande.

En exploitation normale, le réarmement (fermeture) est possible depuis le sol du bâtiment ou depuis la zone de désenfumage ou la cellule à désenfumer dans le cas d'un bâtiment divisé en plusieurs cantons ou cellules.

La commande manuelle des DENFC est au minimum installée en deux points opposés de chaque cellule.

Ces commandes d'ouverture manuelle sont placées à proximité des accès de chacune des cellules de stockage et installées conformément à la norme NF S 61-932, version décembre 2008.

Les DENFC, en référence à la norme NF EN 12 101-2, version octobre 2003, présentent les caractéristiques suivantes :

- Système d'ouverture de type B (ouverture + fermeture) ;
- Fiabilité : classe RE 300 (300 cycles de mise en sécurité) ;
- Classification de la surcharge neige à l'ouverture : SL 250 (25 daN/m²) pour des altitudes inférieures ou égales à 400 mètres et SL 500 (50 daN/m²) pour des altitudes comprises entre 400 et 800 mètres. La classe SL 0 est utilisable si la région d'implantation n'est pas susceptible d'être enneigée ou si des dispositions constructives empêchent l'accumulation de la neige. Au-dessus de 800 mètres, les exutoires sont de la classe SL 500 et installés avec des dispositions constructives empêchant l'accumulation de la neige ;
- Classe de température ambiante T(00) ;
- Classe d'exposition à la chaleur B 300.

Le déclenchement du désenfumage n'est pas asservi à la même détection que celle à laquelle est asservi le système d'extinction automatique s'il existe.

En présence d'un système d'extinction automatique, les dispositifs d'ouverture automatique des exutoires sont réglés de telle façon que l'ouverture des organes de désenfumage ne puisse se produire avant le déclenchement de l'extinction automatique.

Article 8.2.2.3.3. Amenées d'air frais.

Des amenées d'air frais d'une superficie égale à la surface des exutoires du plus grand canton, cellule par cellule, sont réalisées soit par des ouvrants en façade, soit par des bouches raccordées à des conduits, soit par les portes des cellules à désenfumer donnant sur l'extérieur.

ARTICLE 8.2.3. EXPLOITATION - ENTRETIEN.

Article 8.2.3.1. Caractéristiques géométriques des stockages.

Une distance minimale de 1 mètre est maintenue entre le sommet des stockages et la base de la toiture ou le plafond ou de tout système de chauffage et d'éclairage ; cette distance respecte la distance minimale nécessaire au bon fonctionnement du système d'extinction automatique d'incendie, lorsqu'il existe.

Les matières stockées en masse (sac, palette, etc.) forment des îlots limités de la façon suivante :

- Surface maximale des îlots au sol : 500 mètres carrés ;
- Hauteur maximale de stockage : 8 mètres maximum ;
- Distance entre deux îlots : 2 mètres minimum.

La fermeture automatique des dispositifs d'obturation (portes coupe-feu) n'est pas gênée par des obstacles.

Article 8.2.3.2. Matières dangereuses.

Les matières chimiquement incompatibles, ou qui peuvent entrer en réaction entre elles de façon dangereuse, ou qui sont de nature à aggraver un incendie, ne sont pas stockées dans la même cellule.

De plus, les matières dangereuses sont stockées dans des cellules dont la zone de stockage fait l'objet d'aménagements spécifiques comportant des moyens adaptés de prévention et de protection aux risques. Ces cellules sont situées en rez-de-chaussée sans être surmontées d'étages ou de niveaux.

Article 8.2.3.3. Surveillance et détection des zones pouvant être à l'origine de risques.

La détection automatique d'incendie avec transmission, en tout temps, de l'alarme à l'exploitant est obligatoire pour les cellules, les locaux techniques et pour les bureaux à proximité des stockages. Cette détection actionne une alarme perceptible en tout point du bâtiment et le compartimentage de la ou des cellules sinistrées.

Cette détection peut être assurée par le système d'extinction automatique. Dans ce cas, l'exploitant s'assure que le système permet une détection précoce de tout départ d'incendie tenant compte de la nature des produits stockés.

L'exploitant dresse la liste de ces détecteurs avec leur fonctionnalité et détermine les opérations d'entretien destinées à maintenir leur efficacité dans le temps.

- La surveillance d'une zone pouvant être à l'origine des risques ne repose pas sur un seul point de détection.
- La remise en service d'une installation arrêtée à la suite d'une détection, ne peut être décidée que par une personne déléguée à cet effet, après examen détaillé des installations, et analyse de la défaillance ayant provoqué l'alarme.

ARTICLE 8.2.4. CHAUFFAGE - RAFRAÎCHISSEMENT.

Le chauffage et le rafraîchissement du bâtiment de stockage ou d'exploitation seront produits par deux pompes à chaleur air/eau réversible. Les systèmes de chauffage par aérotherme à gaz ne sont pas autorisés dans le bâtiment de stockage ou d'exploitation.

Le chauffage et le rafraîchissement du bâtiment de stockage ou d'exploitation se feront par aérothermes à basse température suspendus.

Dans le cas d'un chauffage par air chaud pulsé de type indirect produit par un générateur thermique, toutes les gaines d'air chaud sont entièrement réalisées en matériaux A2 s1 d0 (anciennement M0). En particulier, les canalisations métalliques, lorsqu'elles sont calorifugées, ne sont garnies que de calorifuges matériaux A2 s1 d0 (anciennement M0). Des clapets coupe-feu sont installés si les canalisations traversent une paroi.

Les moyens de chauffage des postes de conduite des engins de manutention ou des bureaux de quais, s'ils existent, présentent les mêmes garanties de sécurité que ceux prévus pour les locaux, dans lesquels ils circulent ou sont situés.

CHAPITRE 8.3. INSTALLATIONS DE COMBUSTION.

ARTICLE 8.3.1. IMPLANTATION - ACCESSIBILITÉ.

Article 8.3.1.1. Implantation.

Les appareils de combustion sont implantés de manière à prévenir tout risque d'incendie et d'explosion et à ne pas compromettre la sécurité du voisinage, intérieur et extérieur à l'installation. Ils sont suffisamment éloignés de tout stockage et de toute activité mettant en oeuvre des matières combustibles ou inflammables.

L'implantation des appareils doit satisfaire aux distances d'éloignement suivantes (les distances sont mesurées en projection horizontale par rapport aux parois extérieures du local qui les abrite ou, à défaut, les appareils eux-mêmes) :

- 10 mètres des limites de propriété et des établissements recevant du public de 1^{ère}, 2^{ème}, 3^{ème} et 4^{ème} catégories, des immeubles de grande hauteur, des immeubles habités ou occupés par des tiers et des voies à grande circulation,
- 10 mètres des installations mettant en oeuvre des matières combustibles ou inflammables y compris les stockages aériens de combustibles liquides ou gazeux destinés à l'alimentation des appareils de combustion présents dans l'installation.

Les appareils de combustion destinés à la production d'énergie (tels que les chaudières, les turbines ou les moteurs, associés ou non à une postcombustion), doivent être implantés, dans un local uniquement réservé à cet usage et répondant aux règles d'implantation ci-dessus.

Lorsque les appareils de combustion sont placés en extérieur, des capotages, ou tout autre moyen équivalent, sont prévus pour résister aux intempéries.

Les installations ne doivent pas être surmontées de bâtiments occupés par des tiers, habités ou à usage de bureaux, à l'exception de locaux techniques. Elles ne doivent pas être implantées en sous-sol de ces bâtiments.

Article 8.3.1.2. Accessibilité.

Le bâtiment où se situe l'installation doit être accessible pour permettre l'intervention des services d'incendie et de secours. Il est desservi, sur au moins une face, par une voie-engin ou par une voie-échelle si le plancher haut de cette installation est à une hauteur supérieure à 8 mètres par rapport à cette voie.

En cas de local fermé, une des façades est équipée d'ouvrant permettant le passage de sauveteurs équipés.

Des aires de stationnement doivent être aménagées pour accueillir les véhicules assurant l'approvisionnement en combustible et, le cas échéant, l'évacuation des cendres et des mâchefers. Cette disposition ne concerne pas les installations dont la durée de fonctionnement est inférieure à 500 h/an.

Un espace suffisant doit être aménagé autour des appareils de combustion, des organes de réglage, de commande, de régulation, de contrôle et de sécurité pour permettre une exploitation normale des installations.

ARTICLE 8.3.2. CONSTRUCTION - AMÉNAGEMENT.

Article 8.3.2.1. Comportement au feu des locaux.

Les locaux abritant l'installation doivent présenter les caractéristiques de réaction et de résistance au feu minimales suivantes :

- Matériaux de classe MO (incombustibles),
- Stabilité au feu de degré une heure,
- Couverture incombustible.
- Murs et planchers hauts coupe-feu de degré 2 heures

Les locaux doivent être équipés en partie haute de dispositifs permettant l'évacuation des fumées et gaz de combustion dégagés en cas d'incendie (par exemple lanterneaux en toiture, ouvrants en façade ou tout autre moyen équivalent). Les commandes d'ouverture manuelle sont placées à proximité des accès. Le système de désenfumage doit être adapté aux risques particuliers de l'installation. Les locaux où sont utilisés des combustibles susceptibles de provoquer une explosion sont conçus de manière à limiter les effets de l'explosion à l'extérieur du local (événements, parois de faibles résistance...).

De plus, les éléments de construction présentent les caractéristiques de comportement au feu suivantes, vis à vis des locaux contigus ou des établissements, installations et stockages pour lesquels les distances prévues à l'article 8.3.1.1 ne peuvent être respectées :

- Parois, couverture et plancher haut coupe-feu de degré 2 heures,
- Portes intérieures coupe-feu de degré 1/2 heure et munies d'un ferme-porte ou d'un dispositif assurant leur fermeture automatique,
- Porte donnant vers l'extérieur coupe-feu de degré 1/2 heure au moins.

Article 8.3.2.2. Aménagement particulier.

La communication entre le local chaufferie contenant les appareils de combustion utilisant du gaz et d'autres locaux, si elle est indispensable, s'effectuera soit par un sas fermé par deux portes pare-flamme 1/2 heure.

Article 8.3.2.3. Issues.

Les locaux doivent être aménagés pour permettre une évacuation rapide du personnel dans deux directions opposées. L'emplacement des issues doit offrir au personnel des moyens de retraite en nombre suffisant. Les portes doivent s'ouvrir vers l'extérieur et pouvoir être manœuvrées de l'intérieur en toutes circonstances. L'accès aux issues est balisé.

Article 8.3.2.4. Ventilation.

Sans préjudice des dispositions du code du travail, les locaux doivent être convenablement ventilés pour éviter tout risque d'atmosphère explosible ou nocive.

La ventilation doit assurer en permanence, y compris en cas d'arrêt de l'équipement, notamment en cas de mise en sécurité de l'installation, un balayage de l'atmosphère du local, compatible avec le bon fonctionnement des appareils de combustion, au moyen d'ouvertures en parties haute et basse permettant une circulation efficace de l'air ou par tout autre moyen équivalent.

Article 8.3.2.5. Alimentation en combustible.

La présence de matières dangereuses ou combustibles à l'intérieur des locaux abritant les appareils de combustion est limitée aux nécessités de l'exploitation.

Les réseaux d'alimentation en combustible doivent être conçus et réalisés de manière à réduire les risques en cas de fuite notamment dans des espaces confinés. Les canalisations sont en tant que de besoin protégées contre les agressions extérieures (corrosion, choc, température excessive...) et repérées par les couleurs normalisées.

Un dispositif de coupure, indépendant de tout équipement de régulation de débit, doit être placé à l'extérieur des bâtiments pour permettre d'interrompre l'alimentation en combustible des appareils de combustion. Ce dispositif, clairement repéré et indiqué dans des consignes d'exploitation, doit être placé :

- dans un endroit accessible rapidement et en toutes circonstances,
- à l'extérieur et en aval du poste de livraison et/ou du stockage du combustible.

Il est parfaitement signalé, maintenu en bon état de fonctionnement et comporte une indication du sens de la manœuvre ainsi que le repérage des positions ouverte et fermée.

Dans les installations alimentées en combustibles gazeux, la coupure de l'alimentation de gaz sera assurée par deux vannes automatiques redondantes, placées en série sur la conduite d'alimentation en gaz. Ces vannes seront asservies chacune à des capteurs de détection de gaz et un pressostat. Toute la chaîne de coupure automatique (détection, transmission du signal, fermeture de l'alimentation de gaz) est testée périodiquement.

La position ouverte ou fermée de ces organes est clairement identifiable par le personnel d'exploitation.

Tout appareil de réchauffage d'un combustible liquide doit comporter un dispositif limiteur de la température, indépendant de sa régulation, protégeant contre toute surchauffe anormale du combustible.

La parcour des canalisations à l'intérieur des locaux où se trouvent les appareils de combustion est aussi réduit que possible.

Par ailleurs, un organe de coupure rapide doit équiper chaque appareil de combustion au plus près de celui-ci.

La consignation d'un tronçon de canalisation, notamment en cas de travaux, s'effectuera selon un cahier des charges précis défini par l'exploitant. Les obturateurs à opercule, non manœuvrables sans fuite possible vers l'atmosphère, sont interdits à l'intérieur des bâtiments.

Article 8.3.2.6. Détection de gaz - détection d'incendie.

Un dispositif de détection de gaz, déclenchant, selon une procédure préétablie, une alarme en cas de dépassement des seuils de danger, doit être mis en place dans les installations utilisant un combustible gazeux, exploitées sans surveillance permanente ou bien implantées en sous-sol. Ce dispositif doit couper l'arrivée du combustible et interrompre l'alimentation électrique, à l'exception de l'alimentation des matériels et des équipements destinés à fonctionner en atmosphère explosive, de l'alimentation en très basse tension et de l'éclairage de secours, sans que cette manœuvre puisse provoquer d'arc ou d'étincelle pouvant déclencher une explosion. Un dispositif de détection d'incendie doit équiper les installations implantées en sous-sol.

L'emplacement des détecteurs est déterminé par l'exploitant en fonction des risques de fuite et d'incendie. Leur situation est repérée sur un plan. Ils sont contrôlés régulièrement et les résultats de ces contrôles sont consignés par écrit. La fiabilité des détecteurs est adaptée aux exigences de l'article 8.3.2.5 Des étalonnages sont régulièrement effectués.

Toute détection de gaz, au-delà de 60 % de la LIE, conduit à la mise en sécurité de toute installation susceptible d'être en contact avec l'atmosphère explosive, sauf les matériels et équipements dont le fonctionnement pourrait être maintenu conformément aux dispositions prévues à l'article 7.2.3.

Cette mise en sécurité est prévue dans les consignes d'exploitation.

ARTICLE 8.3.3. EXPLOITATION - ENTRETIEN.

Article 8.3.3.1. Contrôle de la combustion.

Les appareils de combustion sont équipés de dispositifs permettant d'une part, de contrôler leur bon fonctionnement et d'autre part, en cas de défaut, de mettre en sécurité l'appareil concerné et au besoin l'installation.

Les appareils de combustion sous chaudières utilisant un combustible liquide ou gazeux comportent un dispositif de contrôle de la flamme. Le défaut de son fonctionnement doit entraîner la mise en sécurité des appareils et l'arrêt de l'alimentation en combustible.

Article 8.3.3.2. Exploitation des installations de combustion.

Les installations doivent être exploitées sous la surveillance permanente d'un personnel qualifié. Il vérifie périodiquement le bon fonctionnement des dispositifs de sécurité et s'assure de la bonne alimentation en combustible des appareils de combustion.

Par dérogation aux dispositions ci-dessus, l'exploitation sans surveillance humaine permanente est admise :

- Pour les générateurs de vapeur ou d'eau surchauffée lorsqu'ils répondent aux dispositions de l'arrêté ministériel du 1^{er} février 1993 relatif à l'exploitation sans présence humaine permanente ainsi que les textes qui viendraient s'y substituer ou le modifier,
- Pour les autres appareils de combustion, si le mode d'exploitation assure une surveillance permanente de l'installation permettant au personnel, soit d'agir à distance sur les paramètres de fonctionnement des appareils et de les mettre en sécurité en cas d'anomalies ou de défauts, soit de l'informer de ces derniers afin qu'il intervienne directement sur le site.

L'exploitant consigne par écrit les procédures de reconnaissance et de gestion des anomalies de fonctionnement ainsi que celles relatives aux interventions du personnel et aux vérifications périodiques du bon fonctionnement de l'installation et des dispositifs assurant sa mise en sécurité. Ces procédures précisent la fréquence et la nature des vérifications à effectuer pendant et en dehors de la période de fonctionnement de l'installation.

En cas d'anomalies provoquant l'arrêt de l'installation, celle-ci doit être protégée contre tout déverrouillage intempestif. Toute remise en route automatique est alors interdite. Le réarmement ne peut se faire qu'après élimination des défauts par du personnel d'exploitation au besoin après intervention sur le site.

Article 8.3.3.3. Entretien des installations de combustion.

L'exploitant doit veiller au bon entretien des dispositifs de réglage, de contrôle, de signalisation et de sécurité.

Ces vérifications et leurs résultats sont consignés par écrit.

Toute tuyauterie susceptible de contenir du gaz devra faire l'objet d'une vérification annuelle d'étanchéité qui sera réalisée sous la pression normale de service.

Toute intervention par point chaud sur une tuyauterie de gaz susceptible de s'accompagner d'un dégagement de gaz ne peut être engagée qu'après une purge complète de la tuyauterie concernée. A l'issue de tels travaux, une vérification de l'étanchéité de la tuyauterie doit garantir une parfaite intégrité de celle-ci. Cette vérification se fera sur la base de documents prédéfinis et de procédures écrites. Ces vérifications et leurs résultats sont consignés par écrit.

Pour des raisons liées à la nécessité d'exploitation, ce type d'intervention pourra être effectué en dérogation au présent alinéa, sous réserve de l'accord préalable de l'inspection des installations classées.

Les soudeurs devront avoir une attestation d'aptitude professionnelle spécifique au mode d'assemblage à réaliser.

CHAPITRE 8.4. ATELIER DE CHARGE D'ACCUMULATEURS.

ARTICLE 8.4.1. IMPLANTATION - ACCESSIBILITÉ.

Le bâtiment où se situe l'installation doit être accessible pour permettre l'intervention des services d'incendie et de secours. Il est desservi, sur au moins une face, par une voie-engin ou par une voie-échelle si le plancher haut de cette installation est à une hauteur supérieure à 8 mètres par rapport à cette voie.

En cas de local fermé, une des façades est équipée d'ouvrant permettant le passage de sauveteurs équipés.

ARTICLE 8.4.2. COMPORTEMENT AU FEU DE L'ATELIER.

Les locaux abritant l'installation doivent présenter les caractéristiques de réaction et de résistance au feu minimales suivantes :

- Murs coupe-feu de degré 2 heures,
- Couverture incombustible,
- Portes communicantes avec l'entrepôt coupe-feu de degré 2 heures et munies d'un ferme-porte ou d'un dispositif assurant leur fermeture automatique,
- Porte donnant vers l'extérieur pare-flamme de degré 1/2 heure,
- Pour les autres matériaux : classe M0 (incombustibles).

Sans préjudice des dispositions du code du travail, les locaux doivent être convenablement ventilés pour éviter tout risque d'atmosphère explosible ou nocive. Le débouché à l'atmosphère de la ventilation doit être placé aussi loin que possible des habitations voisines.

Les locaux doivent être équipés en partie haute de dispositifs permettant l'évacuation des fumées et gaz de combustion dégagés en cas d'incendie (lanterneaux en toiture, ouvrants en façade ou tout autre dispositif équivalent). Les commandes d'ouverture manuelle sont placées à proximité des accès. Le système de désenfumage doit être adapté aux risques particuliers de l'installation.

CHAPITRE 8.5. DÉTENTION D'UNE SOURCE RADIOACTIVE SCÉLÉE.

ARTICLE 8.5.1. PRESCRIPTIONS GÉNÉRALES.

Article 8.5.1.1. Autorisation.

Le présent arrêté d'autorisation vaut autorisation au titre de l'article L. 1333-4 du code de la santé publique pour le radioélément visé-ci-dessous :

Radionucléide	Activité totale	Type de source	Type d'utilisation	Lieu d'utilisation
63Ni	555 MBq	Source scellée	Chromatographie en phase gazeuse	Laboratoire d'analyse

Article 8.5.1.2. Personnes responsables.

En application de l'article L. 1333-4 du code de la santé publique, l'exploitant désigne une personne physique directement responsable de l'activité nucléaire autorisée.

Le changement de celle-ci devra obligatoirement être déclaré au préfet de département, à l'inspection des installations classées et à l'IRSN dans les meilleurs délais.

Cette désignation ne dispense pas l'exploitant de la nomination d'au moins une personne compétente en radioprotection en application de l'article R. 4456-1 du code du travail, après avis du comité d'hygiène, de sécurité et des conditions de travail ou, à défaut, des délégués du personnel.

Article 8.5.1.3. Conditions générales de l'autorisation.

Le présent arrêté s'applique sans préjudice des dispositions applicables au titre des autres réglementations (code de la santé, notamment les articles L. 1333-1 à L. 1333-9, R. 1333-1 à R. 1333-54, code du travail notamment les articles L. 4451-1, L. 4451-2 et R. 4451-1 à R. 4451-130) et en particulier de celles relatives au transport des matières radioactives et à l'hygiène et la sécurité du travail. En matière d'hygiène et de sécurité du travail, sont en particulier concernées, les dispositions relatives :

- À la formation et aux suivis médical et dosimétrique du personnel,
- Aux contrôles techniques réglementaires des sources, des appareils en contenant et des locaux,
- À l'analyse des postes de travail,
- Au zonage radiologique de l'installation,
- À la personne compétente en radioprotection,

ARTICLE 8.5.2. UTILISATION DE SOURCES SCÉLÉES ET D'APPAREILS LES CONTENANT.

Article 8.5.2.1. Utilisation de sources scellées.

La source visée par le présent article est réceptionnée, stockée et utilisée dans le lieu d'utilisation visé à l'article 8.5.1.1 ci-dessus.

Le conditionnement de la source scellée doit être tel que son étanchéité soit parfaite et sa détérioration impossible dans toutes les conditions normales d'emploi et en cas d'incident exceptionnel prévisible.

Toute cession et acquisition de radionucléides sous forme de sources scellées ou non scellées, de produits ou dispositifs en contenant, doit donner lieu à un enregistrement préalable auprès de l'IRSN, suivant un formulaire délivré par cet organisme.

Lors de l'acquisition de sources scellées chez un fournisseur autorisé, l'exploitant veille à ce que les conditions de reprise de ces sources (en fin d'utilisation ou lorsqu'elles deviendront périmées) par le fournisseur soient précisées et formalisées dans un document dont il conserve un exemplaire.

L'exploitant est tenu de faire reprendre la source scellée périmée ou en fin d'utilisation, conformément aux dispositions prévues à l'article R. 1333-52 du code de la santé publique. Une source scellée est considérée périmée au plus tard dix ans après la date du premier visa apposé sur le formulaire de fourniture sauf prolongation en bonne et due forme de l'autorisation obtenue auprès de la préfecture de département.

L'exploitant doit être en mesure de justifier les enlèvements des sources sur demande de l'inspection des installations classées.

L'exploitant tient à la disposition de l'inspection des installations classées, un document à jour indiquant notamment pour chaque source :

- Ses caractéristiques,
- Sa localisation,
- L'appareil contenant cette source,
- Les résultats des contrôles prévus aux articles R. 4452-12 et R. 4452-13 du code du travail.

Les sources usagées ou détériorées sont stockées dans des conditions assurant toute sécurité dans l'attente de leur enlèvement qui doit être demandé immédiatement.

La cessation de l'utilisation de radionucléides ou de dispositifs en contenant, doit être signalée au Préfet (Inspection des installations classées).

L'attestation de reprise des sources scellées délivrée par le fournisseur doit être transmise au Préfet (Inspection des installations classées) et à l'IRSN.

Article 8.5.2.2. Utilisation des appareils.

Les appareils sont installés et opérés conformément aux instructions du fabricant. Ils sont maintenus en bon état de fonctionnement et font l'objet d'un entretien approprié et compatible avec les recommandations du fabricant et de la réglementation en vigueur.

Les appareils doivent porter extérieurement, en caractères lisibles, indélébiles et résistants au feu, l'identification de la présence d'une source, le radionucléide, son activité maximale exprimée en Becquerels, et le numéro d'identification de l'appareil.

Toute modification de ces appareils qui conduirait à dégrader la radioprotection des travailleurs, du public ou de l'environnement est interdite. En particulier, l'altération des dispositifs de sécurité ou toute modification compromettant l'efficacité est interdite.

Tout appareil présentant une défectuosité est clairement identifié. L'utilisation d'un tel appareil est suspendue jusqu'à ce que la réparation correspondante ait été effectuée et que le bon fonctionnement de l'appareil ait été vérifié.

La défectuosité et sa réparation sont consignées dans un registre tenu à la disposition de l'inspection des installations classées. Le registre présente notamment :

- Les références de l'appareil concerné
- La date de découverte de la défectuosité
- Une description de la défectuosité
- Une description des modifications, réparations effectuées, et l'identification de l'entreprise qui les a accomplies,
- La date de vérification du bon fonctionnement de l'appareil, et l'identification de l'entreprise qui l'a vérifié.

ARTICLE 8.5.3. EXPLOITATION - ENTRETIEN.

Article 8.5.3.1. Protection contre l'exposition aux rayonnements ionisants.

Des contrôles de radioprotection sont réalisés par l'exploitant à la mise en service puis au moins une fois par an, afin de s'assurer du respect de la limite précitée.

Les résultats de ces contrôles sont consignés sur un registre qui devra être tenu à la disposition de l'inspection des installations classées.

Article 8.5.3.2. Consignes de sécurité.

L'exploitant identifie les situations anormales (incident ou accident, perte, détérioration, vol) pouvant être liées à la présence et à l'utilisation de la source radioactive par le personnel de son établissement. Il établit et fait appliquer des procédures et consignes écrites, indiquant les moyens à la disposition des opérateurs (nature, emplacement, mode d'emploi) pour :

- Donner l'alerte en cas d'incident,
- Mettre en œuvre les mesures de protection contre les expositions interne et externe,
- Déclencher les procédures prévues à cet effet.

Les consignes de sécurité sont vérifiées par la personne compétente en radioprotection puis sont affichées dans tous les lieux où sont détenus ou utilisés des radionucléides ou des appareils en contenant. Ces consignes sont mises à jour autant que de besoin et révisées au moins une fois par an.

Article 8.5.3.3. Prise en compte du risque incendie.

Il est interdit d'entreposer ou de maintenir à proximité de la source radioactive des matières ou matériaux inflammables.

Une isolation suffisante contre les risques d'incendie d'origine extérieure est exigée.

Les locaux dans lesquels est située la source radioactive possèdent leurs propres moyens de lutte contre l'incendie.

Les portes du local doivent fermer à clef. Une clef est détenue par toute personne responsable en ayant l'utilité.

En cas d'incendie concernant ou menaçant la substance radioactive, il est fait appel à un centre de secours et non à un corps de première intervention.

Les services d'incendie appelés à intervenir sont informés du plan des lieux, de l'emplacement de la différente source radioactive, des moyens et voies d'évacuation des sources, ainsi que des agents d'extinction recommandés ou proscrits pour les substances radioactives présentes dans l'établissement.

Article 8.5.3.4. Prévention contre le vol, la perte ou la détérioration.

La source radioactive sera conservée et utilisée dans des conditions telles que sa protection contre le vol ou la perte soit convenablement assurée. En dehors de son utilisation, elle sera notamment stockée dans des locaux fermés à clé dans les cas où elle n'est pas fixée à une structure inamovible. L'accès à ces locaux, est réglementé.

Tout vol, perte ou détérioration de sources radioactives, tout accident (événement fortuit risquant d'entraîner un dépassement des limites d'exposition fixées par la réglementation) devra être déclaré par l'exploitant sans délai au préfet du département ainsi qu'à l'inspection des installations classées et à l'IRSN.

ARTICLE 8.5.4. BILAN PÉRIODIQUE.

L'exploitant est tenu de réaliser et de transmettre à l'inspection des installations classées tous les 5 ans un bilan relatif à l'exercice de son activité nucléaire en application de la présente autorisation. Ce bilan comprend :

- L'inventaire des sources radioactives et des appareils contenant des sources détenus dans son établissement ;
- Les rapports de contrôle techniques réglementaires prévus aux articles R. 4452-12 du code du travail et R. 1333-44 du code de la santé publique ;
- Les résultats des contrôles prévus à l'article 8.5.3.1 du présent arrêté,
- Le réexamen de la justification du recours à une technologie mettant en œuvre des rayonnements ionisants.

TITRE 9. SURVEILLANCE DES ÉMISSIONS ET DE LEURS EFFETS.

CHAPITRE 9.1. PROGRAMME D'AUTO SURVEILLANCE.

ARTICLE 9.1.1. PRINCIPE ET OBJECTIFS DU PROGRAMME D'AUTOSURVEILLANCE.

Afin de maîtriser les émissions de ses installations et de suivre leurs effets sur l'environnement, l'exploitant définit et met en œuvre sous sa responsabilité un programme de surveillance de ses émissions et de leurs effets dit programme d'autosurveillance. L'exploitant adapte et actualise la nature et la fréquence de cette surveillance pour tenir compte des évolutions de ses installations, de leurs performances par rapport aux obligations réglementaires, et de leurs effets sur l'environnement. L'exploitant décrit dans un document tenu à la disposition de l'inspection des installations classées les modalités de mesures et de mise en œuvre de son programme de surveillance, y compris les modalités de transmission à l'inspection des installations classées.

Les articles suivants définissent le contenu minimum de ce programme en terme de nature de mesure, de paramètres et de fréquence pour les différentes émissions et pour la surveillance des effets sur l'environnement, ainsi que de fréquence de transmission des données d'auto surveillance.

ARTICLE 9.1.2. MESURES COMPARATIVES.

Outre les mesures auxquelles il procède sous sa responsabilité, afin de s'assurer du bon fonctionnement des dispositifs de mesure et des matériels d'analyse ainsi que de la représentativité des valeurs mesurées (absence de dérive), l'exploitant fait procéder à des mesures comparatives, selon des procédures normalisées lorsqu'elles existent, par un organisme extérieur différent de l'entité qui réalise habituellement les opérations de mesure du programme d'autosurveillance. Celui-ci doit être accrédité ou agréé par le ministère chargé de l'inspection des installations classées pour les paramètres considérés.

Ces mesures sont réalisées sans préjudice des mesures de contrôle réalisées par l'inspection des installations classées en application des dispositions des articles L. 514-5 et L. 514-8 du code de l'environnement. Cependant, les contrôles inopinés exécutés à la demande de l'inspection des installations classées peuvent, avec l'accord de cette dernière, se substituer aux mesures comparatives.

CHAPITRE 9.2. MODALITÉS D'EXERCICE ET CONTENU DE L'AUTOSURVEILLANCE.

ARTICLE 9.2.1. AUTOSURVEILLANCE DES ÉMISSIONS ATMOSPHÉRIQUES.

Article 9.2.1.1. Registre des entrées et sorties des combustibles.

L'exploitant tient à jour un état indiquant la nature et la quantité de combustibles consommés, auquel est annexé un plan général des stockages.

Article 9.2.1.2. Autosurveillance des rejets atmosphériques.

Les mesures portent sur les rejets suivants (concentrations et flux) des chaudières, aux fréquences indiquées ci-après :

Paramètre	Fréquence de mesure	Méthodes d'analyses
Débit	Annuelle	Selon normes en vigueur
O ₂		
CO		
Poussières		
SO _x en équivalent SO ₂ (groupe électrogène)		
NO _x en équivalent NO ₂ (groupe électrogène)		

ARTICLE 9.2.2. AUTOSURVEILLANCE DES EAUX RÉSIDUAIRES.

Article 9.2.2.1. Fréquences, et modalités de l'autosurveillance de la qualité des rejets.

Chaque point de rejet est équipé de dispositifs de mesures et d'enregistrement des débits.

Les mesures en concentration doivent être effectuées sur des échantillons représentatifs du fonctionnement des installations à partir de prélèvements sur 24 heures proportionnels au débit. Ces prélèvements sont conservés dans des conditions conformes aux règles de la norme NFT 90-513.

L'exploitant met en place un programme de surveillance des rejets de ses installations. Les mesures sont effectuées sous sa responsabilité et à ses frais dans les conditions fixées ci-après :

Paramètres	Fréquence	Type de laboratoire	Méthode de mesure
Débit prélevé	Mensuelle	Interne	Relevé mensuel des compteurs
Débit rejeté	En continu avec enregistrement	Interne	Débit-mètre
pH	En continu avec enregistrement	Interne	NF T 90008
Température	En continu avec enregistrement	Interne	
Turbidité	Mensuelle Trimestrielle	Interne	
MEST	Mensuelle Trimestrielle	Interne Externe agréé	NF EN 872
DBO5	Mensuelle Trimestrielle	Interne Externe agréé	NF EN 1899-1
DCO	Mensuelle Trimestrielle	Interne Externe agréé	NF EN 90101
Azote Kjeldahl	Mensuelle Trimestrielle	Interne Externe agréé	NFT 90 110
Phosphore total	Mensuelle Trimestrielle	Interne Externe agréé	NFT 90 - 023
Indices phénols	Mensuelle Trimestrielle	Interne Externe agréé	XP T 90109

Les mesures effectuées par des laboratoires agréés et indépendants de l'exploitant sont mises à profit afin de recalibrer les dispositifs de mesures d'autosurveillance mis en place par l'exploitant.

Article 9.2.2.2. Autres contrôles.

Dès la mise en service des installations et chaque fois que des modifications notables sont apportées au mode d'utilisation des installations, l'exploitant doit faire procéder par un organisme agréé, à une mesure des flux et concentrations sur les paramètres visés dans le paragraphe concernant les valeurs limites de rejet. Les résultats de ces mesures doivent être portés sans délai à la connaissance de l'inspecteur des installations classées.

Des mesures et des contrôles supplémentaires pourront à tout moment être prescrits ou réalisés par l'inspecteur des installations classées, tant sur les rejets que dans l'environnement des installations. Les frais qui en résulteront sont à la charge de l'exploitant.

ARTICLE 9.2.3. AUTOSURVEILLANCE DES EFFETS SUR LES NAPPES SOUTERRAINES.

La surveillance des eaux souterraines est réalisée à partir des 2 piézomètres présents sur le site.

Paramètres	Fréquence	Type de laboratoire	Méthode de mesure
DCO	Semestrielle Annuelle	Interne Externe agréé	NF EN 90101
Azote Kjeldahl	Semestrielle Annuelle	Interne Externe agréé	NFT 90 110
Phosphore total	Semestrielle Annuelle	Interne Externe agréé	NFT 90 - 023

ARTICLE 9.2.4. AUTOSURVEILLANCE DES DÉCHETS.

Les résultats de surveillance sont présentés selon un registre ou un modèle établi en accord avec l'inspection des installations classées ou conformément aux dispositions nationales lorsque le format est prédéfini. Ce récapitulatif prend en compte les types de déchets produits, les quantités et les filières d'élimination retenues.

L'exploitant utilisera pour ses déclarations la codification réglementaire en vigueur.

ARTICLE 9.2.5. AUTOSURVEILLANCE DES NIVEAUX SONORES.

L'exploitant fait réaliser, au moins tous les 5 ans, à ses frais, une mesure des niveaux d'émission sonore de son établissement par un organisme qualifié choisi après accord de l'inspection des installations classées. Cette mesure est réalisée selon la méthode fixée à l'annexe de l'arrêté du 23 janvier 1997 susvisé.

Préalablement à cette mesure, l'exploitant soumet pour accord à l'inspection des installations classées le programme de celle-ci, incluant notamment toutes précisions sur la localisation des emplacements prévus pour l'enregistrement des niveaux sonores. Ces emplacements sont définis de façon à apprécier le respect des valeurs limites d'émergence dans les zones où elle est réglementée. Les résultats et l'interprétation des mesures sont transmis à l'inspection des installations classées dans les deux mois suivant leur réalisation.

CHAPITRE 9.3. SUIVI, INTERPRÉTATION ET DIFFUSION DES RÉSULTATS.

ARTICLE 9.3.1. ACTIONS CORRECTIVES.

L'exploitant suit les résultats des mesures qu'il réalise en application du chapitre 9.2, notamment celles de son programme d'autosurveillance, les analyse et les interprète. Il prend le cas échéant les actions correctives appropriées lorsque des résultats font présager des risques ou inconvénients pour l'environnement ou d'écart par rapport au respect des valeurs réglementaires relatives aux émissions de ses installations ou de leurs effets sur l'environnement.

En particulier, lorsque la surveillance environnementale sur les eaux souterraines ou les sols fait apparaître une dérive par rapport à l'état initial de l'environnement, soit réalisé en application de l'article R. 512-8 II 1° du code de l'environnement, soit reconstitué aux fins d'interprétation des résultats de surveillance, l'exploitant met en œuvre les actions de réduction complémentaires des émissions appropriées et met en œuvre, le cas échéant, un plan de gestion visant à rétablir la compatibilité entre les milieux impactés et leurs usages.

ARTICLE 9.3.2. ANALYSE ET TRANSMISSION DES RÉSULTATS DE L'AUTOSURVEILLANCE.

L'exploitant adresse à l'inspection des installations classées les résultats obtenus dans le cadre de l'autosurveillance dans le mois qui suit leur réception.

Dans le cas où les résultats mettent en évidence une dérive ou un dépassement important, l'exploitant les communique dans les meilleurs délais à l'inspection des installations classées.

L'exploitant joint aux résultats de l'autosurveillance un rapport qui présente, au minimum, l'interprétation des résultats de la période considérée (en particulier cause et ampleur des écarts), des mesures comparatives mentionnées au chapitre 9.1, des modifications éventuelles du programme d'autosurveillance et des actions correctives mises en œuvre ou prévues (sur l'outil de production, de traitement des effluents, la maintenance...) ainsi que de leur efficacité.

Il est tenu à la disposition permanente de l'inspection des installations classées pendant une durée de 10 ans.

ARTICLE 9.3.3. TRANSMISSION DES RÉSULTATS DE L'AUTOSURVEILLANCE DES DÉCHETS.

Les justificatifs évoqués à l'article 9.2.4 doivent être conservés (trois ans ou cinq ans ou 10 ans).

ARTICLE 9.3.4: ANALYSE ET TRANSMISSION DES RÉSULTATS DES MESURES DE NIVEAUX SONORES.

Les résultats des mesures réalisées en application de l'article 9.2.5 sont transmis au Préfet dans le mois qui suit leur réception avec les commentaires et propositions éventuelles d'amélioration.

TABLE DES MATIÈRES

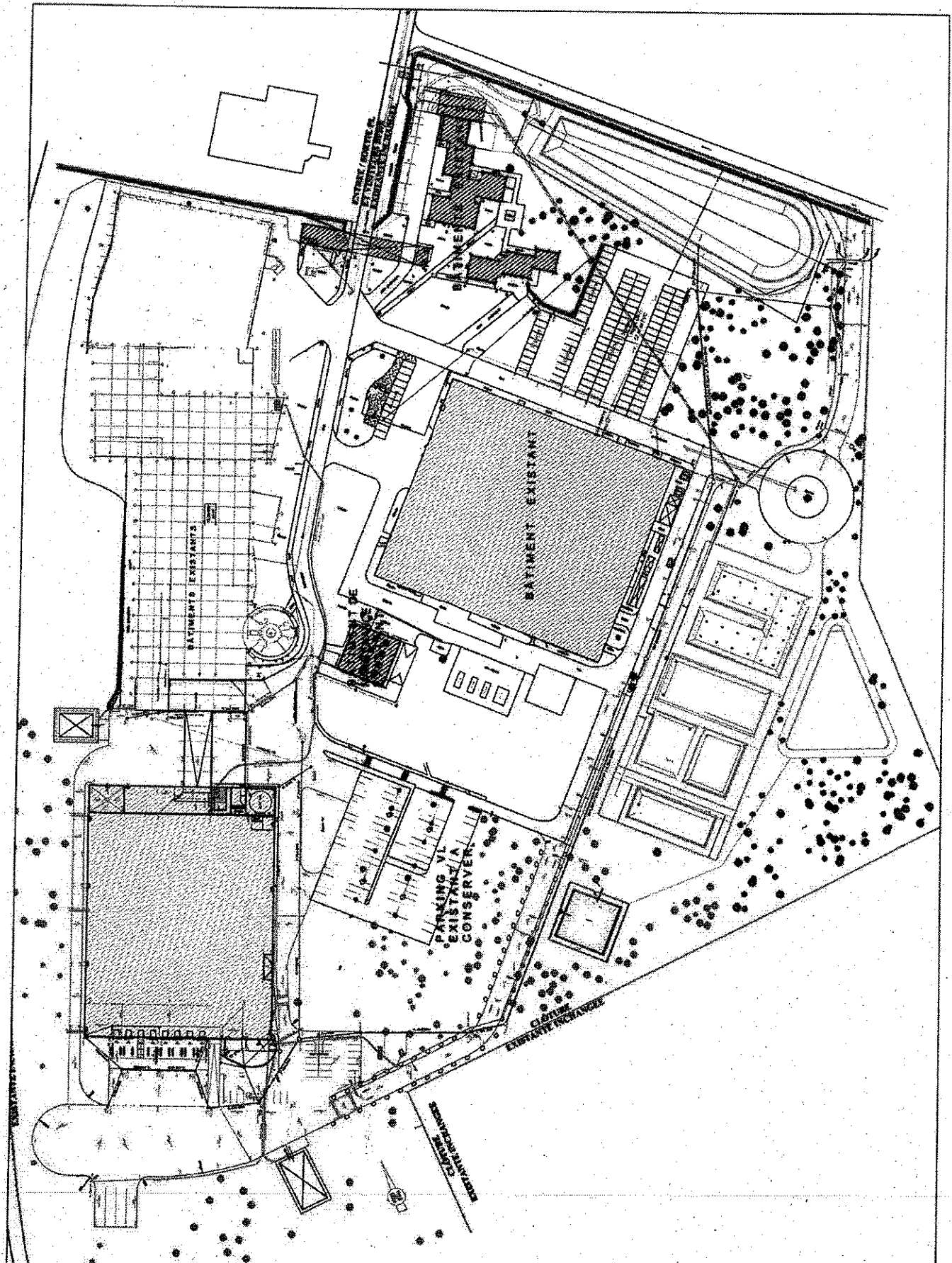
TITRE 1. PORTÉE DE L'AUTORISATION ET CONDITIONS GÉNÉRALES.....	3
CHAPITRE 1.1. BÉNÉFICIAIRE ET PORTÉE DE L'AUTORISATION.....	3
<i>Article 1.1.1. Exploitant titulaire de l'autorisation.....</i>	<i>3</i>
<i>Article 1.1.2. Modifications apportées aux prescriptions des actes antérieurs.....</i>	<i>3</i>
<i>Article 1.1.3. Installations non visées par la nomenclature ou soumises à déclaration ou à enregistrement.....</i>	<i>3</i>
CHAPITRE 1.2. NATURE DES INSTALLATIONS.....	3
<i>Article 1.2.1. Liste des installations concernées par une rubrique de la nomenclature des ICPE.....</i>	<i>3</i>
<i>Article 1.2.2. Situation de l'établissement.....</i>	<i>4</i>
CHAPITRE 1.3. CONFORMITÉ AU DOSSIER DE DEMANDE D'AUTORISATION.....	4
CHAPITRE 1.4. DURÉE DE L'AUTORISATION.....	4
CHAPITRE 1.5. MODIFICATIONS ET CESSATION D'ACTIVITÉ.....	5
<i>Article 1.5.1. Porter à connaissance.....</i>	<i>5</i>
<i>Article 1.5.2. Mise à jour des études d'impact et de dangers.....</i>	<i>5</i>
<i>Article 1.5.3. Équipements abandonnés.....</i>	<i>5</i>
<i>Article 1.5.4. Transfert sur un autre emplacement.....</i>	<i>5</i>
<i>Article 1.5.5. Changement d'exploitant.....</i>	<i>5</i>
<i>Article 1.5.6. Cessation d'activité.....</i>	<i>5</i>
CHAPITRE 1.6. CONTRÔLES PÉRIODIQUES.....	5
CHAPITRE 1.7. DÉLAIS ET VOIES DE RECOURS.....	5
CHAPITRE 1.8. RESPECT DES AUTRES LÉGISLATIONS ET RÉGLEMENTATIONS.....	6
CHAPITRE 1.9. INFORMATION DES TIERS.....	6
CHAPITRE 1.10. EXÉCUTION.....	6
TITRE 2. GESTION DE L'ÉTABLISSEMENT.....	7
CHAPITRE 2.1. EXPLOITATION DES INSTALLATIONS.....	7
<i>Article 2.1.1. Objectifs généraux.....</i>	<i>7</i>
<i>Article 2.1.2. Consignes d'exploitation.....</i>	<i>7</i>
CHAPITRE 2.2. RÉSERVES DE PRODUITS OU MATIÈRES CONSOMMABLES.....	7
<i>Article 2.2.1. Réserves de produits.....</i>	<i>7</i>
CHAPITRE 2.3. INTÉGRATION DANS LE PAYSAGE.....	7
<i>Article 2.3.1. Propreté.....</i>	<i>7</i>
<i>Article 2.3.2. Esthétique.....</i>	<i>7</i>
CHAPITRE 2.4. DANGER OU NUISANCES NON PRÉVENUS.....	7
CHAPITRE 2.5. INCIDENTS, ACCIDENTS OU POLLUTIONS ACCIDENTELLES.....	8
CHAPITRE 2.6. RÉCAPITULATIF DES DOCUMENTS TENUS À LA DISPOSITION DE L'INSPECTION.....	8
CHAPITRE 2.7. RÉCOLEMENT AUX PRESCRIPTIONS DE L'ARRÊTÉ.....	8
CHAPITRE 2.8. RÉCAPITULATIF DES DOCUMENTS À TRANSMETTRE À L'INSPECTION.....	8
TITRE 3. PRÉVENTION DE LA POLLUTION ATMOSPHÉRIQUE.....	9
CHAPITRE 3.1. CONCEPTION DES INSTALLATIONS.....	9
<i>Article 3.1.1. Dispositions générales.....</i>	<i>9</i>
<i>Article 3.1.2. Odeurs.....</i>	<i>9</i>
<i>Article 3.1.3. Voies de circulation.....</i>	<i>9</i>
<i>Article 3.1.4. Émissions diffuses et envols de poussières.....</i>	<i>9</i>
<i>Article 3.1.5. Captage et épuration des rejets à l'atmosphère.....</i>	<i>10</i>
CHAPITRE 3.2. CONDITIONS DE REJET.....	10
<i>Article 3.2.1. Dispositions générales.....</i>	<i>10</i>
<i>Article 3.2.2. Conduits et installations raccordées.....</i>	<i>10</i>
<i>Article 3.2.3. Conditions générales de rejet.....</i>	<i>11</i>
<i>Article 3.2.4. Valeurs limites des concentrations dans les rejets atmosphériques et des flux de polluants rejetés.....</i>	<i>11</i>
<i>Article 3.2.5. Mesure périodique de la pollution rejetée.....</i>	<i>11</i>
TITRE 4. PROTECTION DES RESSOURCES EN EAUX ET DES MILIEUX AQUATIQUES.....	11

CHAPITRE 4.1. PRÉLÈVEMENTS ET CONSOMMATIONS D'EAU.....	11
Article 4.1.1. Origine des approvisionnements en eau.....	11
Article 4.1.2. Protection des réseaux d'eau potable et des milieux de prélèvement.....	11
CHAPITRE 4.2. COLLECTE DES EFFLUENTS LIQUIDES.....	11
Article 4.2.1. Dispositions générales.....	11
Article 4.2.2. Plan des réseaux.....	12
Article 4.2.3. Entretien et surveillance.....	12
Article 4.2.4. Protection des réseaux internes à l'établissement.....	12
CHAPITRE 4.3. TYPES D'EFFLUENTS, LEURS OUVRAGES D'ÉPURATION ET LEURS CARACTÉRISTIQUES DE REJET AU MILIEU.....	12
Article 4.3.1. Identification des effluents.....	12
Article 4.3.2. Collecte des effluents.....	12
Article 4.3.3. Gestion des ouvrages : conception, dysfonctionnement.....	13
Article 4.3.4. Entretien et conduite des installations de traitement.....	13
Article 4.3.5. Localisation des points de rejet.....	13
Article 4.3.6. aménagement et équipement des ouvrages de rejet.....	13
Article 4.3.7. Caractéristiques générales de l'ensemble des rejets.....	13
Article 4.3.8. Gestion des eaux polluées et des eaux résiduelles internes à l'établissement.....	14
Article 4.3.9. Eaux pluviales susceptibles d'être polluées.....	14
Article 4.3.10. Valeurs limites d'émission.....	14
CHAPITRE 4.4. SURVEILLANCE DES REJETS DES SUBSTANCES DANGEREUSES DANS LE MILIEU AQUATIQUE.....	15
Article 4.4.1. Objet.....	15
Article 4.4.2. Prescriptions techniques applicables aux opérations de prélèvements et d'analyses.....	15
Article 4.4.3. Mise en œuvre de la surveillance initiale.....	16
Article 4.4.4. Rapport de synthèse de la surveillance initiale.....	17
Article 4.4.5. Mise en œuvre de la surveillance pérenne.....	18
Article 4.4.6. Étude technico-économique.....	18
Article 4.4.7. Rapport de synthèse de la surveillance pérenne.....	18
Article 4.4.8. Remontée d'informations sur l'état d'avancement de la surveillance des rejets.....	19
TITRE 5. DÉCHETS.....	19
CHAPITRE 5.1. PRINCIPES DE GESTION.....	19
Article 5.1.1. Limitation de la production de déchets.....	19
Article 5.1.2. Séparation des déchets.....	19
Article 5.1.3. Conception et exploitation des installations d'entreposage internes des déchets.....	20
Article 5.1.4. Déchets éliminés à l'extérieur de l'établissement.....	20
Article 5.1.5. Transport.....	20
Article 5.1.6. Emballages industriels.....	21
TITRE 6. PRÉVENTION DES NUISANCES SONORES ET DES VIBRATIONS.....	21
CHAPITRE 6.1. DISPOSITIONS GÉNÉRALES.....	21
Article 6.1.1. Aménagements.....	21
Article 6.1.2. Véhicules et engins.....	21
Article 6.1.3. Appareils de communication.....	21
CHAPITRE 6.2. NIVEAUX ACOUSTIQUES.....	21
Article 6.2.1. Valeurs limites d'émergence.....	21
Article 6.2.2. Niveaux limites de bruit.....	21
Article 6.2.3. Contrôles.....	22
CHAPITRE 6.3. VIBRATIONS.....	22
TITRE 7. PRÉVENTION DES RISQUES TECHNOLOGIQUES.....	22
CHAPITRE 7.1. CARACTÉRISATION DES RISQUES.....	22
Article 7.1.1. Zonage interne à l'établissement.....	22
Article 7.1.2. Zones susceptibles d'être à l'origine d'une explosion.....	22
Article 7.1.3. Information préventive sur les effets domino externes.....	23
CHAPITRE 7.2. INFRASTRUCTURES ET INSTALLATIONS.....	23
Article 7.2.1. Accès et circulation dans l'établissement.....	23
Article 7.2.2. Gardiennage et contrôle des accès.....	23
Article 7.2.3. Installations électriques - mise à la terre.....	24
Article 7.2.4. Protection contre la foudre.....	24
Article 7.2.5. Autres risques naturels.....	24

CHAPITRE 7.3. GESTION DES OPÉRATIONS PORTANT SUR DES SUBSTANCES POUVANT PRÉSENTER DES DANGERS.....	24
Article 7.3.1. Consignes d'exploitation destinées à prévenir les accidents.....	24
Article 7.3.2. Interdiction de feux.....	25
Article 7.3.3. Formation du personnel.....	25
Article 7.3.4. Travaux d'entretien et de maintenance.....	25
Article 7.3.5. « Permis d'intervention » ou « permis de feu ».....	25
CHAPITRE 7.4. PRÉVENTION DES POLLUTIONS ACCIDENTELLES.....	26
Article 7.4.1. Organisation de l'établissement.....	26
Article 7.4.2. Inventaire des substances ou préparations dangereuses présentes dans l'établissement.....	26
Article 7.4.3. Rétentions.....	26
Article 7.4.4. Réservoirs.....	26
Article 7.4.5. Règles de gestion des stockages en rétention.....	26
Article 7.4.6. Stockage sur les lieux d'emploi.....	27
Article 7.4.7. Transports - chargements - déchargements.....	27
Article 7.4.8. Élimination des substances ou préparations dangereuses.....	27
Article 7.4.9. Conséquences des pollutions accidentelles.....	27
CHAPITRE 7.5. MOYENS D'INTERVENTION EN CAS D'ACCIDENT ET ORGANISATION DES SECOURS.....	27
Article 7.5.1. Moyens de lutte contre l'incendie.....	27
Article 7.5.2. Entretien des moyens d'intervention.....	28
Article 7.5.3. Protection des milieux récepteurs - Bassin de confinement et bassin d'orage.....	29
TITRE 8. PRESCRIPTIONS PARTICULIÈRES APPLICABLES À CERTAINES INSTALLATIONS DE L'ÉTABLISSEMENT.....	29
CHAPITRE 8.1. INSTALLATIONS DE RÉFRIGÉRATION OU DE COMPRESSOIN.....	29
Article 8.1.1. Implantation.....	29
Article 8.1.2. Recours à un opérateur.....	29
Article 8.1.3. Mise en service et contrôle de l'étanchéité.....	30
Article 8.1.4. Remplacement du fluide frigorigène R22.....	30
Article 8.1.5. Conservation des documents.....	30
Article 8.1.6. Nature du contrôle de l'étanchéité.....	30
Article 8.1.7. Fréquence du contrôle de l'étanchéité.....	30
Article 8.1.8. Détecteurs de fuite.....	30
Article 8.1.9. Cas du contrôleur d'ambiance.....	30
Article 8.1.10. Traçabilité.....	31
Article 8.1.11. Prévention des fuites de fluides frigorigènes.....	31
CHAPITRE 8.2. BÂTIMENT DE STOCKAGE.....	31
Article 8.2.1. Implantation - Accessibilité.....	31
Article 8.2.2. Construction - Aménagement.....	32
Article 8.2.3. Exploitation - Entretien.....	34
Article 8.2.4. Chauffage - rafraîchissement.....	35
CHAPITRE 8.3. INSTALLATIONS DE COMBUSTION.....	35
Article 8.3.1. Implantation - Accessibilité.....	35
Article 8.3.2. Construction - Aménagement.....	36
Article 8.3.3. Exploitation - Entretien.....	37
CHAPITRE 8.4. ATELIER DE CHARGE D'ACCUMULATEURS.....	38
Article 8.4.1. Implantation - Accessibilité.....	38
Article 8.4.2. Comportement au feu de l'atelier.....	38
CHAPITRE 8.5. DÉTENTION D'UNE SOURCE RADIOACTIVE SCÉLÉE.....	39
Article 8.5.1. Prescriptions générales.....	39
Article 8.5.2. Utilisation de sources scellées et d'appareils les contenant.....	39
Article 8.5.3. Exploitation - Entretien.....	40
Article 8.5.4. Bilan périodique.....	41
TITRE 9. SURVEILLANCE DES ÉMISSIONS ET DE LEURS EFFETS.....	41
CHAPITRE 9.1. PROGRAMME D'AUTO SURVEILLANCE.....	41
Article 9.1.1. Principe et objectifs du programme d'autosurveillance.....	41
Article 9.1.2. Mesures comparatives.....	41
CHAPITRE 9.2. MODALITÉS D'EXERCICE ET CONTENU DE L'AUTOSURVEILLANCE.....	41
Article 9.2.1. Autosurveillance des émissions atmosphériques.....	41
Article 9.2.2. Autosurveillance des eaux résiduaires.....	42
Article 9.2.3. Autosurveillance des effets sur les nappes souterraines.....	43

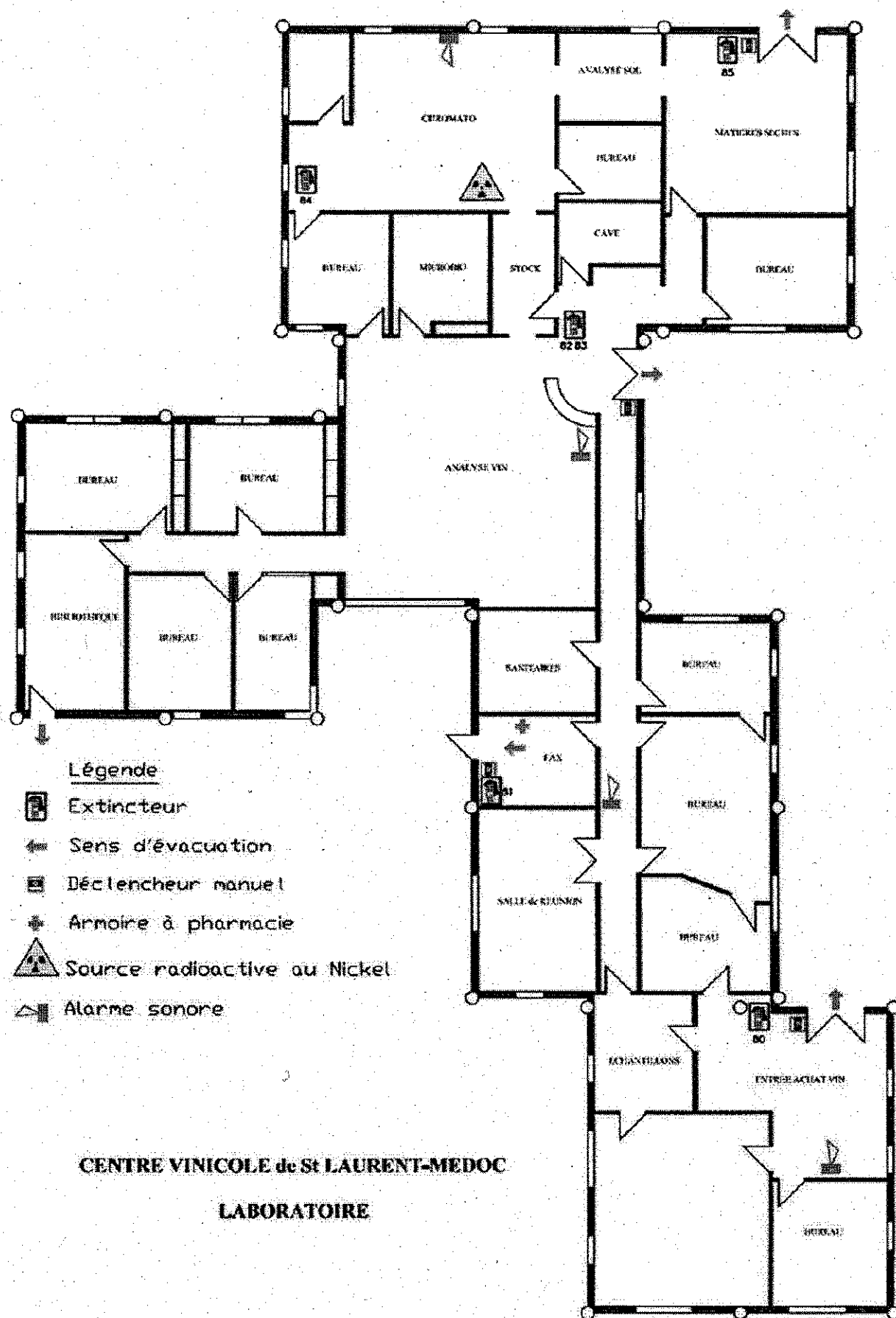
<i>Article 9.2.4. Autosurveillance des déchets.....</i>	<i>43</i>
<i>Article 9.2.5. Autosurveillance des niveaux sonores.....</i>	<i>43</i>
CHAPITRE 9.3. SUIVI, INTERPRÉTATION ET DIFFUSION DES RÉSULTATS.....	43
<i>Article 9.3.1. Actions correctives.....</i>	<i>43</i>
<i>Article 9.3.2. Analyse et transmission des résultats de l'autosurveillance.....</i>	<i>43</i>
<i>Article 9.3.3. Transmission des résultats de l'autosurveillance des déchets.....</i>	<i>43</i>
<i>Article 9.3.4. Analyse et transmission des résultats des mesures de niveaux sonores.....</i>	<i>44</i>
TABLE DES MATIÈRES.....	45
ANNEXE I	
PLAN GÉNÉRAL DES INSTALLATIONS.....	49
ANNEXE II	
PLAN DES INSTALLATIONS PARTICULIÈRES.....	50
ANNEXE III	
DÉFENSE CONTRE L'INCENDIE.....	53
ANNEXE IV	
MODÈLE DE DÉCLARATION DE PRODUCTION DE DÉCHETS.....	57
ANNEXE V	
PRESCRIPTIONS TECHNIQUES APPLICABLES AUX OPÉRATIONS DE PRÉLÈVEMENTS ET D'ANALYSES.....	58

Annexe I
Plan général des installations.



Annexe II (suite)
Plan des installations particulières.

Plan du laboratoire et localisation de la source scellée.



Annexe III
DÉFENSE CONTRE L'INCENDIE.

Attestation de conformité des hydrants.

Je soussigné,.....
installateur ou vérificateur des poteaux d'incendie assurant la défense incendie de l'établissement exploité
par la société Baron Philippe de ROTHSCHILD SA sur le territoire de la commune de SAINT-LAURENT-DU-
MÉDOC (33112), certifie sur l'honneur qu'après mesures effectuées le,
les hydrants sont conformes à la norme NFS 61.211 ou NFS 61.213 et sont implantés conformément à la
norme NFS 62.200.

Caractéristiques hydrauliques

Hydrant	Emplacement	Séparément		Simultanément	
		Débit (m3/h)	Pression (bar)	Débit (m3/h)	Pression (bar)

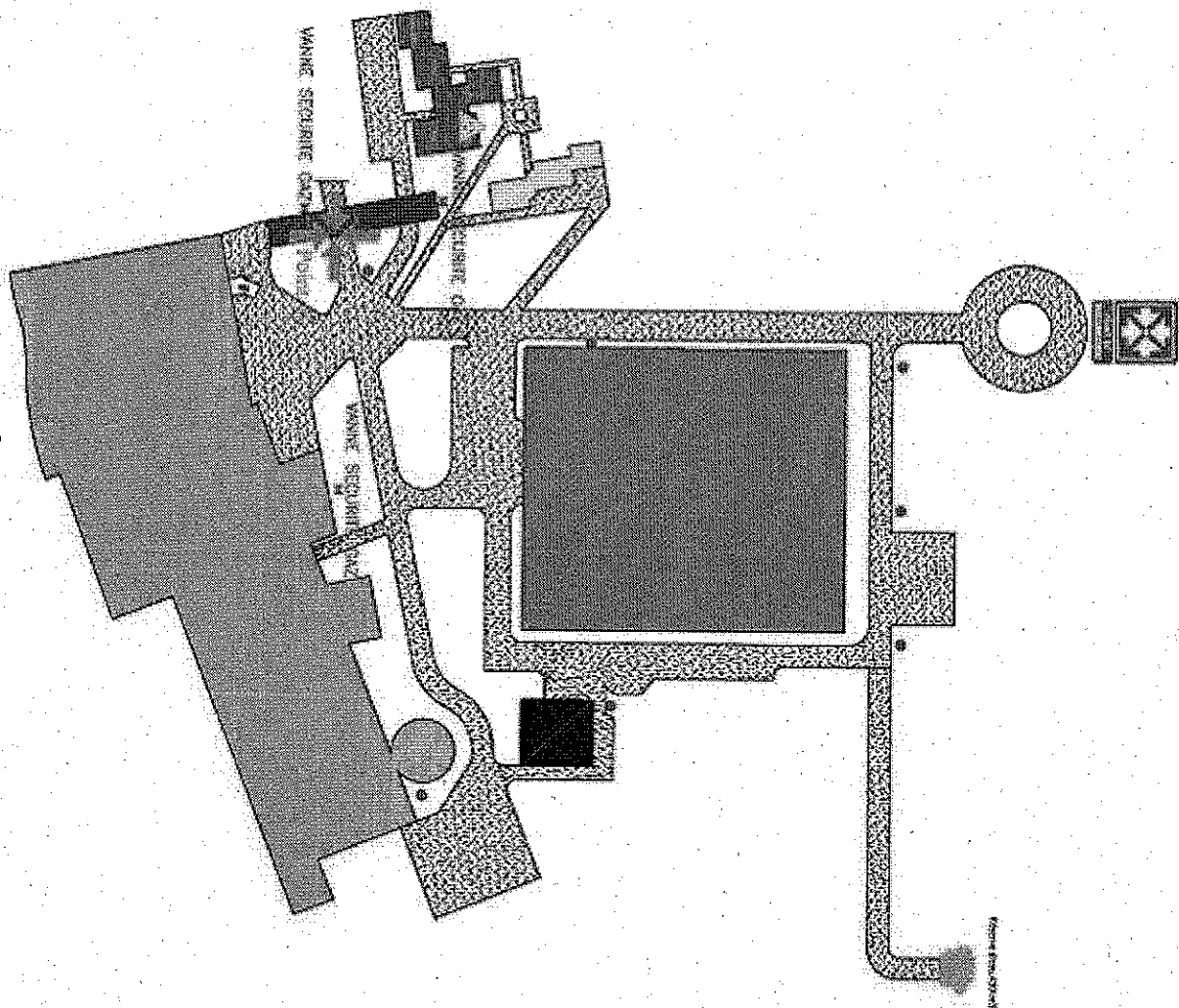
Fait à, le.....
Pour valoir ce que de droit.
(signature et cachet)

A retourner, 15 jours avant le début de l'exploitation de l'installation à :

Service Départemental d'Incendie et de Secours (SDIS)
Groupe Opération
Prévision - PRAP - Bureau Défense Incendie
22, Boulevard Pierre 1^{er}
33081 BORDEAUX Cedex

Annexe III (suite) DÉFENSE CONTRE L'INCENDIE.

Implantation des poteaux incendie.



- CUVERIE 7400 m³ capacité 170 000 hl
- RESTAURANT 250 m²
- PRODUCTION 6650 m³
- POSTE DE GARDE 130 m²
- LABORATOIRE 540 m²
- MAINTENANCE 350 m²

● POTEAU INCENDIE

CENTRE VINICOLE de St LAURENT-MEDOC
PLAN DE MASSE

SECURITE INCENDIE

juillet 2009

Annexe III (suite) DÉFENSE CONTRE L'INCENDIE.



AMÉNAGEMENT D'UNE RÉSERVE D'EAU

Demi-raccord de 100 mm :

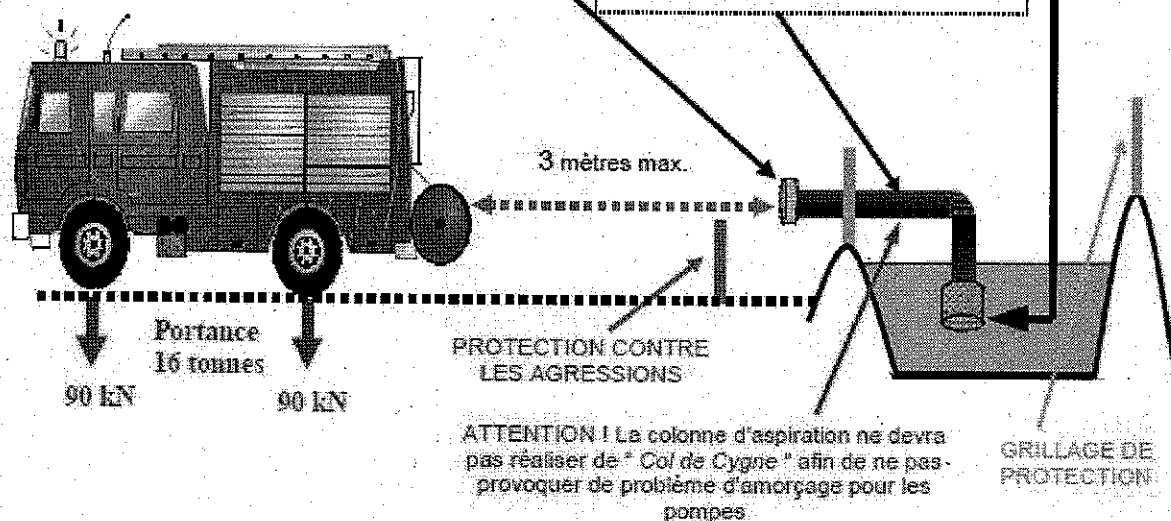
- situé de 0,50 à 0,80 mètre max. du sol,
- auto-étanche de type AR (aspiration-refoulement),
- équipé de bouchon obturateur,
- tenons disposés verticalement et protégés de toute agression mécanique ou posé d'un raccord mobile (Cf. photo au verso).

Crépine d'aspiration Ø de 100 mm

- (NF S 61 842) située à :
- 0,30 mètre au moins sous la nappe d'eau
 - 0,50 mètre minimum du fond

Colonne d'aspiration Ø de 100 mm

- longueur maximale 8 mètres,
- hauteur maximale d'aspiration de 6 mètres entre 1/2 raccord et crépine.



♦ Remarques complémentaires :


• La réserve d'eau sera signalée, accessible, aménagée et utilisable en tout temps.
 Sa capacité pourra être éventuellement diminuée en fonction du débit horaire de l'appoint, si celui-ci est au moins égal à 15 m³/h.
 Un marquage du niveau et de sa capacité utile sera réalisé.

• L'aire d'aspiration :

- sera de 4 mètres de large sur une longueur de 8 mètres,
- aura une pente de 2% environ,
- peut être parallèle ou perpendiculaire à la réserve,
- sera balisée.

• Le volume d'eau nécessaire au service d'incendie devra être assuré en tout temps par le propriétaire.
 Celui-ci devra prendre toute disposition lors des opérations de nettoyage pour répondre aux besoins évalués.

**Annexe III (suite)
DÉFENSE CONTRE L'INCENDIE.**



**BONNE POSITION DU
½ RACCORD FIXE**

**MAUVAISE POSITION DU
½ RACCORD FIXE**

Pour faciliter la mise en place des tuyaux les ½ raccords mobiles sont conseillés.

Annexe IV **MODÈLE DE DÉCLARATION DE PRODUCTION DE DÉCHETS.**

Entreprise productrice

Dénomination : Adresse de l'établissement : Commune : Code postal : Téléphone : Fax :	N° SIRET : Code APE : Nom du responsable : Signature :	Période Année
--	---	------------------

Désignation du déchet	Code déchet à 6 chiffres (1)	Quantité en tonnes	Origine du déchet (atelier, fabrication) (2)	Transporteur Nom et SIRET (3)	Éliminateur (4)	
					Dénomination	Mode de traitement (5) (6)

1 Selon la codification annexée à l'article R. 541-8 du code de l'environnement.

2 Si le déchet déclaré résulte d'une opération de regroupement ou prétraitement, indiquer dans cette colonne les identités des producteurs initiaux (indiquer leur numéro de SIRET).

3 Indiquer les transporteurs successifs (si nécessaire), le n° de réceptionné de déclaration de transport en Préfecture et la date du réceptionné.

4 L'éliminateur peut être :

- l'entreprise elle-même (traitement interne),
- une entreprise de traitement,
- une entreprise de valorisation,
- une entreprise de prétraitement ou de regroupement.

5 On utilisera le code suivant :

- Incinération sans récupération d'énergie IS
- Incinération avec récupération d'énergie IE
- Mise en décharge de classe 1 DC1
- Traitement physico-chimique pour destruction PC
- Traitement physico-chimique pour récupération PCV
- Valorisation VAL
- Regroupement REG
- Prétraitement PRE
- Épandage EPA
- Station d'épuration STA
- Rejet en milieu naturel NAT
- Mise en décharge de classe 2. DC2

6 Destination :

- Élimination interne : I
- Élimination externe : E
- Exportation : X

Annexe V

PRESCRIPTIONS TECHNIQUES APPLICABLES AUX OPÉRATIONS DE PRÉLÈVEMENTS ET D'ANALYSES.

Cette annexe reprend intégralement les termes de l'annexe 5 de la circulaire du 5 janvier 2009 relative à la mise en œuvre de la 2ème phase de l'action nationale de recherche et de réduction des substances dangereuses pour le milieu aquatique présentes dans les rejets des installations classées pour la protection de l'environnement.

SOMMAIRE

1 INTRODUCTION.....	2
2 PRESCRIPTIONS GÉNÉRALES.....	2
3 OPÉRATIONS DE PRÉLÈVEMENT.....	3
3.1 OPÉRATEURS DU PRÉLEVEMENT.....	3
3.2 CONDITIONS GÉNÉRALES DU PRELEVEMENT	3
3.3 MESURE DE DÉBIT EN CONTINU.....	3
3.4 PRÉLÈVEMENT CONTINU SUR 24 HEURES À TEMPÉRATURE CONTRÔLÉE.....	4
3.5 ECHANTILLON.....	5
3.6 BLANCS DE PRÉLEVEMENT.....	5
4 ANALYSES.....	6
5 TRANSMISSION DES RÉSULTATS.....	8
6 LISTE DES ANNEXES.....	9

1 INTRODUCTION

Cette annexe a pour but de préciser les prescriptions techniques qui doivent être respectées pour la réalisation des opérations de prélèvements et d'analyses de substances dangereuses dans l'eau.

Ce document doit être communiqué à l'exploitant comme cahier des charges à remplir par le laboratoire qu'il choisira. Ce document permet également à l'inspection de vérifier à réception du rapport de synthèse de mesures les bonnes conditions de réalisation de celles-ci.

2 PRESCRIPTIONS GÉNÉRALES

Dans l'attente d'une prise en compte plus complète de la mesure des substances dangereuses dans les eaux résiduaires par l'arrêté ministériel du 29 novembre 2006 portant modalités d'agrément des laboratoires effectuant des analyses dans le domaine de l'eau et des milieux aquatiques au titre du code de l'environnement, le laboratoire d'analyse choisi devra impérativement remplir les deux conditions suivantes :

- Être accrédité selon la norme NF EN ISO/CEI 17025 pour la matrice « Eaux Résiduaires », pour chaque substance à analyser. Afin de justifier de cette accréditation, le laboratoire devra fournir à l'exploitant l'ensemble des documents listés à l'annexe 5.5 avant le début des opérations de prélèvement et de mesures afin de justifier qu'il remplit bien les dispositions de la présente annexe. Les documents de l'annexe 5.5 sont téléchargeables sur le site <http://rsde.ineris.fr>.
- Respecter les limites de quantification listées à l'annexe 5.2 pour chacune des substances.

Le prestataire ou l'exploitant pourra faire appel à de la sous-traitance ou réaliser lui-même les opérations de prélèvements. Dans tous les cas il devra veiller au respect des prescriptions relatives aux opérations de prélèvements telles que décrites ci-après, en concertation étroite avec le laboratoire réalisant les analyses.

La sous-traitance analytique est autorisée. Toutefois, en cas de sous-traitance, le laboratoire désigné pour ces analyses devra respecter les mêmes critères de compétences que le prestataire c'est à dire remplir les deux conditions visées au paragraphe 2 ci-dessus.

Le prestataire restera, en tout état de cause, le seul responsable de l'exécution des prestations et s'engagera à faire respecter par ses sous-traitants toutes les obligations de l'annexe technique.

Lorsque les opérations de prélèvement sont diligentées par le prestataire d'analyse, il est seul responsable de la bonne exécution de l'ensemble de la chaîne.

Lorsque les opérations de prélèvements sont réalisées par l'exploitant lui-même ou son sous-traitant, l'exploitant est le seul responsable de l'exécution des prestations de prélèvements et de ce fait, responsable solidaire de la qualité des résultats d'analyse.

Le respect du présent cahier des charges et des exigences demandées pourront être contrôlés par un organisme mandaté par les services de l'Etat.

L'ensemble des données brutes devra être conservé par le laboratoire pendant au moins 3 ans.

3 OPÉRATIONS DE PRÉLÈVEMENT

Les opérations de prélèvement et d'échantillonnage devront s'appuyer sur les normes ou les guides en vigueur, ce qui implique à ce jour le respect de :

- la norme NF EN ISO 5667-3 "Qualité de l'eau - Echantillonnage - Partie 3 : Lignes directrices pour la conservation et la manipulation des échantillons d'eau"
- le guide FD T 90-523-2 « Qualité de l'Eau - Guide de prélèvement pour le suivi de qualité des eaux dans l'environnement - Prélèvement d'eau résiduaire »

Les points essentiels de ces référentiels techniques sont détaillés ci-après en ce qui concerne les conditions générales de prélèvement, la mesure de débit en continu, le prélèvement continu sur 24 heures à température contrôlée, l'échantillonnage et la réalisation de blancs de prélèvements.

3.1 opérateurs du prelevement

Les opérations de prélèvement peuvent être réalisées sur le site par :

- le prestataire d'analyse ;
- le sous-traitant sélectionné par le prestataire d'analyse ;
- l'exploitant lui-même ou son sous traitant

Dans le cas où c'est l'exploitant ou son sous traitant qui réalise le prélèvement, il est impératif qu'il dispose de procédures démontrant la fiabilité et la reproductibilité de ses pratiques de prélèvement et de mesure de débit. Ces procédures doivent intégrer les points détaillés aux paragraphes 3.2 à 3.6 ci-après et démontrer que la traçabilité de ces opérations est assurée.

3.2 Conditions générales du prelevement

- Le volume prélevé devra être représentatif des flux de l'établissement et conforme avec les quantités nécessaires pour réaliser les analyses sous accréditation.
- En cas d'intervention de l'exploitant ou d'un sous-traitant pour le prélèvement, le nombre, le volume unitaire, le flaconnage, la préservation éventuelle et l'identification des échantillons seront obligatoirement définis par le prestataire d'analyse et communiqués au préleveur. Le laboratoire d'analyse fournira les flaconnages (prévoir des flacons supplémentaires pour les blancs du système de prélèvement).
- Les échantillons seront répartis dans les différents flacons fournis par le laboratoire selon les prescriptions des méthodes officielles en vigueur, spécifiques aux substances à analyser et/ou à la norme NF EN ISO 5667-3¹. Les échantillons acheminés au laboratoire dans un flaconnage d'une autre provenance devront être refusés par le laboratoire.
- Le prélèvement doit être adressé afin d'être réceptionné par le laboratoire d'analyse au plus tard 24 heures après la fin du prélèvement, sous peine de refus par le laboratoire.

3.3 Mesure de débit en continu

- ↳ La mesure de débit s'effectuera en continu sur une période horaire de 24 heures, suivant les normes en vigueur figurant dans le FDT-90-523-2 et les prescriptions techniques des constructeurs des systèmes de mesure.

¹ La norme NF EN ISO 5667-3 est un Guide de Bonne Pratique. Quand des différences existent entre la norme NF EN ISO 5667-3 et la norme analytique spécifique à la substance, c'est toujours les prescriptions de la norme analytique qui prévalent.

- ⇒ Afin de s'assurer de la qualité de fonctionnement de ces systèmes de mesure, des contrôles métrologiques périodiques devront être effectués par des organismes accrédités, se traduisant par :
 - Pour les systèmes en écoulement à surface libre :
 - un contrôle de la conformité de l'organe de mesure (seuil, canal jaugeur, venturi, déversoir,...) vis-à-vis des prescriptions normatives et des constructeurs,
 - un contrôle de fonctionnement du débitmètre en place par une mesure comparative réalisée à l'aide d'un autre débitmètre.
 - Pour les systèmes en écoulement en charge :
 - un contrôle de la conformité de l'installation vis-à-vis des prescriptions normatives et des constructeurs,
 - un contrôle de fonctionnement du débitmètre par mesure comparative exercée sur site (autre débitmètre, jaugeage, ...) ou par une vérification effectuée sur un banc de mesure au sein d'un laboratoire accrédité.
- ⇒ Le contrôle métrologique aura lieu avant le démarrage de la première campagne de mesures, ou à l'occasion de la première mesure, avant d'être renouvelé à un rythme annuel.

3.4 Prélèvement continu sur 24 heures à température contrôlée

Ce type de prélèvement nécessite du matériel spécifique permettant de constituer un échantillon pondéré en fonction du débit.

- ⇒ Les matériels permettant la réalisation d'un prélèvement automatisé en fonction du débit ou du volume écoulé, sont :
 - Soit des échantillonneurs monoflacons fixes ou portatifs, constituant un seul échantillon moyen sur toute la période considérée.
 - Soit des échantillonneurs multiflacons fixes ou portatifs, constituant plusieurs échantillons (en général 4, 6, 12 ou 24) pendant la période considérée. Si ce type d'échantillonneurs est mis en œuvre, les échantillons devront être homogénéisés pour constituer l'échantillon moyen avant transfert dans les flacons destinés à l'analyse.
- ⇒ Les échantillonneurs utilisés devront réfrigérer les échantillons pendant toute la période considérée.
- ⇒ Dans le cas où il s'avérerait impossible d'effectuer un prélèvement proportionnel au débit de l'effluent, le préleveur pratiquera un prélèvement asservi au temps, ou des prélèvements ponctuels si la nature des rejets le justifie (par exemple rejets homogènes en batchs). Dans ce cas, le débit et son évolution seront estimés par le préleveur en fonction des renseignements collectés sur place (compteurs d'eau, bilan hydrique, etc). Le préleveur devra lors de la restitution préciser la méthodologie de prélèvement mise en œuvre.
- ⇒ Un contrôle métrologique de l'appareil de prélèvement doit être réalisé périodiquement sur les points suivants (recommandations du guide FD T 90-523-2) :
 - Justesse et répétabilité du volume prélevé (volume minimal : 50 ml, écart toléré entre volume théorique et réel 5%)
 - Vitesse de circulation de l'effluent dans les tuyaux supérieure ou égale à 0,5 m/s
- ⇒ Un contrôle des matériaux et des organes de l'échantillonneur seront à réaliser (voir blanc de système de prélèvement)
- ⇒ Le positionnement de la prise d'effluent devra respecter les points suivants :

- Dans une zone turbulente ;
- À mi-hauteur de la colonne d'eau ;
- À une distance suffisante des parois pour éviter une contamination des échantillons par les dépôts ou les biofilms qui s'y développent.

3.5 Echantillon

- ⇒ La représentativité de l'échantillon est difficile à obtenir dans le cas du fractionnement de certaines eaux résiduaires en raison de leur forte hétérogénéité, de leur forte teneur en MES ou en matières flottantes. Un système d'homogénéisation pourra être utilisé dans ces cas. Il ne devra pas modifier l'échantillon.
- ⇒ Le conditionnement des échantillons devra être réalisé dans des contenants conformes aux méthodes officielles en vigueur, spécifiques aux substances à analyser et/ou à la norme NF EN ISO 5667-31.
- ⇒ Le transport des échantillons vers le laboratoire devra être effectué dans une enceinte maintenue à une température égale à $5^{\circ}\text{C} \pm 3^{\circ}\text{C}$, et être accompli dans les 24 heures qui suivent la fin du prélèvement, afin de garantir l'intégrité des échantillons.
- ⇒ La température de l'enceinte ou des échantillons sera contrôlée à l'arrivée au laboratoire et indiquée dans le rapportage relatif aux analyses.

3.6 Blancs de prélèvement

Blanc du système de prélèvement :

Le blanc de système de prélèvement est destiné à vérifier l'absence de contamination liée aux matériaux (flacons, tuyaux) utilisés ou de contamination croisée entre prélèvements successifs. Il appartient au préleveur de mettre en œuvre les dispositions permettant de démontrer l'absence de contamination. La transmission des résultats vaut validation et l'exploitant sera donc réputé émetteur de toutes les substances retrouvées dans son rejet, aux teneurs correspondantes. Il lui appartiendra donc de contrôler cette absence de contamination avant transmission des résultats.

- ⇒ Si un blanc du système de prélèvement est réalisé, il est recommandé de suivre les prescriptions suivantes :
 - il devra être fait obligatoirement sur une durée de 3 heures minimum. Il pourra être réalisé en laboratoire en faisant circuler de l'eau exempte de micropolluants dans le système de prélèvement.
- ⇒ Les critères d'acceptation et de prise en compte du blanc seront les suivants :
 - si valeur du blanc < LQ : ne pas soustraire les résultats du blanc du système de prélèvement des résultats de l'effluent.
 - si valeur du blanc \geq LQ et inférieure à l'incertitude de mesure attachée au résultat : ne pas soustraire les résultats du blanc du système de prélèvement des résultats de l'effluent
 - si valeur du blanc > l'incertitude de mesure attachée au résultat : la présence d'une contamination est avérée, le laboratoire devra refaire le prélèvement et l'analyse du rejet considéré.

Blanc d'atmosphère

- ↳ La réalisation d'un blanc d'atmosphère permet au laboratoire d'analyse de s'assurer de la fiabilité des résultats obtenus concernant les composés volatils ou susceptibles d'être dispersés dans l'air et pourra fournir des données explicatives à l'exploitant.
- ↳ Le blanc d'atmosphère peut être réalisé à la demande de l'exploitant en cas de **suspicion de présence de substances volatiles** (BTEX, COV, Chlorobenzène, mercure...) sur le site de prélèvement.
- ↳ S'il est réalisé, il doit l'être obligatoirement et systématiquement :
 - le jour du prélèvement des effluents aqueux,
 - sur une durée de 24 heures ou en tout état de cause, sur une durée de prélèvement du blanc d'atmosphère identique à la durée du prélèvement de l'effluent aqueux. La méthodologie retenue est de laisser un flacon d'eau exempte de COV et de métaux exposé à l'air ambiant à l'endroit où est réalisé le prélèvement 24h asservi au débit,
 - Les valeurs du blanc d'atmosphère seront mentionnées dans le rapport d'analyse et en aucun cas soustraites des autres.

4 ANALYSES

- ↳ Toutes les procédures analytiques doivent être démarrées si possible dans les 24h et en tout état de cause 48 heures au plus tard après la fin du prélèvement.
- ↳ Toutes les analyses doivent rendre compte de la **totalité** de l'échantillon (effluent brut, MES comprises) en respectant les dispositions relatives au traitement des MES reprises ci-dessous, hormis pour les diphenyléthers polybromés.
- ↳ Dans le cas des métaux, l'analyse demandée est une détermination de la concentration en **métal total** contenu dans l'effluent (aucune filtration), obtenue après digestion de l'échantillon selon les normes en vigueur :
 - Norme ISO 15587-1 "Qualité de l'eau Digestion pour la détermination de certains éléments dans l'eau Partie 1 : digestion à l'eau régale" ou
 - Norme ISO 15587-2 "Qualité de l'eau Digestion pour la détermination de certains éléments dans l'eau Partie 2 : digestion à l'acide nitrique".

Pour le mercure, l'étape de digestion complète sans filtration préalable est décrite dans les normes analytiques spécifiques à cet élément.

- ↳ Dans le cas des **alkylphénols**, il est demandé de rechercher **simultanément** les nonylphénols, les octylphénols ainsi que les deux premiers homologues d'éthoxylates² de nonylphénols (NP10E et NP20E) et les deux premiers homologues d'éthoxylates² d'octylphénols (OP10E et OP20E). La recherche des éthoxylates peut être effectuée sans surcoût conjointement à celle des nonylphénols et des octylphénols par l'utilisation du projet de norme ISO/DIS 18857-2³.

² Les éthoxylates de nonylphénols et d'octylphénols constituent à terme une source indirecte de nonylphénols et d'octylphénols dans l'environnement.

³ ISO/DIS 18857-2 : Qualité de l'eau – Dosage d'alkylphénols sélectionnés- Partie 2 : Détermination des alkylphénols, d'éthoxylates d'alkylphénol et bisphénol A – Méthode pour échantillons non filtrés en utilisant l'extraction sur phase solide et chromatographie en phase gazeuse avec détection par spectrométrie de masse après dérivation. Disponible auprès de l'AFNOR, commission T 91M et qui sera publiée prioritairement en début 2009.

- ↗ Certains paramètres de suivi habituel de l'établissement, à savoir la DCO (Demande Chimique en Oxygène) ou COT (Carbone Organique Total) en fonction de l'arrêté préfectoral en vigueur, et les MES (Matières en Suspension) seront analysés systématiquement dans chaque effluent selon les normes en vigueur (cf. notes ⁴, ⁵, ⁶ et ⁷) afin de vérifier la représentativité de l'activité de l'établissement le jour de la mesure.
- ↗ Les performances analytiques à atteindre pour les eaux résiduaires sont indiquées en ANNEXE 5.2. Elles sont issues de l'exploitation des limites de quantification transmises par les prestataires d'analyses dans le cadre de l'action RSDE depuis 2005.

Prise en compte des MES

- ↗ Le laboratoire doit préciser et décrire de façon détaillée les méthodes mises en œuvre en cas de concentration en MES > 50 mg/L.
- ↗ Pour les paramètres visés à l'annexe 5.1 (à l'exception de la DCO, du COT et des MES), il est demandé:
 - Si $50 < \text{MES} < 250 \text{ mg/l}$: réaliser 3 extractions liquide/liquide successives au minimum sur l'échantillon brut sans séparation.
 - Si $\text{MES} \geq 250 \text{ mg/l}$: analyser séparément la phase aqueuse et la phase particulaire après filtration ou centrifugation de l'échantillon brut, sauf pour les composés volatils pour lesquels le traitement de l'échantillon brut par filtration est à proscrire. Les composés volatils concernés sont : 3,4 dichloroaniline, Epichlorhydrine, Tributylphosphate, Acide chloroacétique, Benzène, Ethylbenzène, Isopropylbenzène, Toluène, Xylènes (Somme o,m,p), 1,2,3 trichlorobenzène, 1,2,4 trichlorobenzène, 1,3,5 trichlorobenzène, Chlorobenzène, 1,2 dichlorobenzène, 1,3 dichlorobenzène, 1,4 dichlorobenzène, 1 chloro 2 nitrobenzène, 1 chloro 3 nitrobenzène, 1 chloro 4 nitrobenzène, 2 chlorotoluène, 3 chlorotoluène, 4 chlorotoluène, Nitrobenzène, 2 nitrotoluène, 1,2 dichloroéthane, Chlorure de méthylène, Chloroforme, Tétrachlorure de carbone, chloroprène, 3 chloropropène, 1,1 dichloroéthane, 1,1 dichloroéthylène, 1,2 dichloroéthylène, hexachloroéthane, 1,1,2,2 tétrachloroéthane, Tétrachloroéthylène, 1,1,1 trichloroéthane, 1,1,2 trichloroéthane, Trichloroéthylène, Chlorure de vinyle, 2 chloroaniline, 3 chloroaniline, 4 chloroaniline et 4 chloro 2 nitroaniline.
 - La restitution pour chaque effluent chargé ($\text{MES} \geq 250 \text{ mg/l}$) sera la suivante pour l'ensemble des substances de l'ANNEXE 5.1 : valeur en $\mu\text{g/l}$ obtenue dans la phase aqueuse, valeur en $\mu\text{g/kg}$ obtenue dans la phase particulaire et valeur totale calculée en $\mu\text{g/l}$.

L'analyse des diphenyléthers polybromés (PBDE) n'est pas demandée dans l'eau, et sera à réaliser selon la norme ISO 22032 uniquement sur les MES dès que leur concentration est $\geq 50 \text{ mg/l}$. La quantité de MES à prélever pour l'analyse devra permettre d'atteindre une LQ équivalente dans l'eau de $0,05 \mu\text{g/l}$ pour chaque BDE.

⁴ NF T 90-101 : Qualité de l'eau : Détermination de la demande chimique en oxygène (DCO)

⁵ NF EN 872 : Qualité de l'eau : Dosage des matières en suspension Méthode par filtration sur filtre en fibres de verre

⁶ NF EN 1484 – Analyse des eaux : Lignes directrices pour le dosage du Carbone Organique Total et du Carbone Organique Dissous

⁷ NF T 90-105-2 : Qualité de l'eau : Dosage des matières en suspension Méthode par centrifugation

5 TRANSMISSION DES RÉSULTATS

L'application informatique GIDAF (Gestion Informatisée des Données d'autosurveillance fréquente) permettra à terme la saisie directe des informations demandées par l'annexe 5.3 et leur télétransmission à l'inspection et à l'INERIS, chargé du suivi de la qualité des prestations des laboratoires et du traitement des données issues de cette seconde campagne d'analyse des substances dangereuses. L'extension nationale de cette application informatique actuellement testée par certaines DRIRE est prévue pour le courant de l'année 2009.

Dans l'attente de l'utilisation généralisée de cet outil, c'est par le biais du site <http://rsde.ineris.fr> que l'annexe 5.4 (qui reprend les éléments demandés dans l'annexe 5.3) doit être transmise à l'INERIS par l'exploitant.

Les résultats d'analyses ainsi que les éléments relatifs au contexte de la mesure analytique des substances décrit à l'annexe 5.4 devront être adressés mensuellement par l'exploitant à l'inspection par courrier.

6 LISTE DES ANNEXES


Repère	Désignation	Nombre de pages
ANNEXE 5.1	SUBSTANCES A SURVEILLER	3
ANNEXE 5.2	LIMITES DE QUANTIFICATION A ATTEINDRE PAR SUBSTANCE	3
ANNEXE 5.3	INFORMATIONS DEMANDEES PAR PRELEVEMENT, PAR PARAMETRE ET PAR FRACTION ANALYSEE RESTITUTION AU FORMAT SANDRE	3
ANNEXE 5.4	TRAME DE RESTITUTION DES INFORMATIONS DEMANDEES PAR PRELEVEMENT, PAR PARAMETRE ET PAR FRACTION ANALYSEE FIGURANT A L'ANNEXE 5.3	1
ANNEXE 5.5	LISTE DES PIECES A FOURNIR PAR LE LABORATOIRE PRESTATAIRE DE L'EXPLOITANT	5


ANNEXE 5.1 : SUBSTANCES A SURVEILLER


Famille	Substances ¹	Code SANDRE ²	n° DCE ³	n° 76/464 ⁴
Alkylphénols	Nonylphénols	1957	24	
	OP1OE	6366		
	OP2OE	6369		
	Octylphénols	1920	25	
	OP1OE	6370		
	OP2OE	6371		
Anilines	2 chloroaniline	1593		17
	3 chloroaniline	1592		18
	4 chloroaniline	1591		19
	4-chloro-2 nitroaniline	1594		27
	3,4 dichloroaniline	1586		52
Autres	Biphényle	1584		11
	Epichlorhydrine	1494		78
	Tributylphosphate	1847		114
	Acide chloroacétique	1465		16
	Tétabromodiphényléther BDE 47	2919	5	
	Pentabromodiphényléther (BDE 99)	2916	5	
	Hexabromodiphényléther (BDE 109)	2913	5	
	Hexabromodiphényléther BDE 154	2911	5	
	Hexabromodiphényléther BDE 153	2912	5	
	Heptabromodiphényléther BDE 183	2910	5	
	Décabromodiphényléther (BDE 209)	1815	5	
	Benzène	1114	4	7
	Ethylbenzène	1497		79
	Isopropylbenzène	1633		87
	Toluène	1278		112
BTX	Xylènes (Somme o,m,p)	1780		129
Chlorobenzènes	Hexachlorobenzène	1199	16	83
	Pentachlorobenzène	1688	26	
	1,2,3 trichlorobenzène	1630	31	117
	1,2,4 trichlorobenzène	1283	31	118
	1,3,5 trichlorobenzène	1629		117
	Chlorobenzène	1467		20
	1,2 dichlorobenzène	1165		53
	1,3 dichlorobenzène	1164		54
	1,4 dichlorobenzène	1166		55
	1,2,4,5 tétrachlorobenzène	1631		109
	1-chloro-2-nitrobenzène	1469		28
	1-chloro-3-nitrobenzène	1468		29
	1-chloro-4-nitrobenzène	1470		30
Chlorophénols	Pentachlorophénol	1235	27	102
	4-chloro-3-méthylphénol	1636		24
	2 chlorophénol	1471		33
	3 chlorophénol	1651		34
	4 chlorophénol	1650		35
	2,4 dichlorophénol	1486		64


Famille	Substances ¹	Code SANDRE ²	n° DCE ³	n° 76/464 ⁴
	2,4,5 trichlorophénol	1548		122
	2,4,6 trichlorophénol	1549		122
COHV	Hexachloropentadiène	2612		
	1,2 dichloroéthane	1161	10	59
	Chlorure de méthylène	1168	11	62
	Hexachlorobutadiène	1652	17	84
	Chloroforme	1135	32	23
	Tétrachlorure de carbone	1276		13
	Chloroprène	2611		36
	3-chloroprène (chlorure d'allyle)	2065		37
	1,1 dichloroéthane	1160		58
	1,1 dichloroéthylène	1162		60
	1,2 dichloroéthylène	1163		61
	Hexachloroéthane	1656		86
	1,1,2,2 tétrachloroéthane	1271		110
	Tétrachloroéthylène	1272		111
	1,1,1 trichloroéthane	1284		119
	1,1,2 trichloroéthane	1285		120
	Trichloroéthylène	1286		121
	Chlorure de vinyle	1753		128
Chlorotoluènes	2-chlorotoluène	1602		38
	3-chlorotoluène	1601		39
	4-chlorotoluène	1600		40
HAP	Fluoranthène	1191	15	
	Naphtalène	1517	22	96
	Acénaphène	1453		
	Benzo (a) Pyrene	1115	28	
	Benzo (b) Fluoranthene	1116	28	
	Benzo (g,h,i) Perylene	1118	28	
	Benzo (k) Fluoranthene	1117	28	
	Benzo (1,2,3-cd) Pyrene	1114	28	
	Benzo (a) Anthracene	1113	28	
	Benzo (e) Anthracene	1112	28	
Métaux	Aluminium et ses composés	1380	6	12
	Plomb et ses composés	1382	20	
	Mercuriel et ses composés	1387	21	81
	Nickel et ses composés	1386	23	
	Arsenic et ses composés	1369		4
	Zinc et ses composés	1383		133
	Cuivre et ses composés	1392		134
	Chrome et ses composés	1389		136
Nitro aromatiques	2-nitrotoluène	2613		
	Nitrobenzène	2614		
Organétains	Tributylétain cation	2549	40	115
	Dibutylétain cation	1771		49,50,51
PCB	Monobutylétain cation	2542		
	Triphénylétain cation	6372		125,126,127
	PCB 28	1239		101
	PCB 52	1241		
	PCB 101	1242		
	PCB 118	1243		
	PCB 138	1244		
	PCB 153	1245		

Famille	Substances ¹	Code SANDRE ²	n° DCE ³	n° 76/464 ⁴
	PCB 180	1246		
<i>Pesticides</i>	Trifluraline	1289	33	
	Alachlore	1101	1	
	Atrazine	1107	3	
	Chlorfenvinphos	1464	8	
	Chlorpyrifos	1083	9	
	Diuron	1177	13	
	Alpha Endosulfan	1178	14	
	Beta Endosulfan	1179	14	
	Alpha Dieldrin	1200	18	
	Gamma Dieldrin	1201	18	
	Isoproturon	1208	19	
	Simazine	1263	29	
<i>Paramètres de suivi</i>	Demande Chimique en Oxygène ou Carbone Organique Total	1314 1841		
	Matières en Suspension	1305		

 Substances Dangereuses Prioritaires issues de l'annexe X de la DCE (tableau A de la circulaire du 07/05/07) et de la directive fille de la DCE adoptée le 20 octobre 2008 (anthracène et endosulfan)

 Substances Prioritaires issues de l'annexe X de la DCE (tableau A de la circulaire du 07/05/07)

 Autres substances pertinentes issues de la liste I de la directive 2006/11/CE (anciennement Directive 76/464/CEE) et ne figurant pas à l'annexe X de la DCE (tableau B de la circulaire du 07/05/07)

 Autres substances pertinentes issues de la liste II de la directive 2006/11/CE (anciennement Directive 76/464/CEE) et autres substances, non SDP ni SP (tableaux D et E de la circulaire du 07/05/07)

 Autres paramètres

¹ : Les groupes de substances sont indiqués en italique.

² : Code Sandre de la substance : <http://sandre.eaufrance.fr/app/References/client.php>

³ : Correspondance avec la numérotation utilisée à l'annexe X de la DCE (Directive 2000/60/CE).

⁴ : N° UE : le nombre mentionné correspond au classement par ordre alphabétique issu de la communication de la Commission européenne au Conseil du 22 juin 1982

ANNEXE 5.2 : LIMITES DE QUANTIFICATION À ATTEINDRE

Famille	Substances	Code SANDRE ¹	LQ ² à atteindre par substance par les laboratoires prestataires en µg/l Eaux Résiduelles
Alkylphénols	Nonylphénols	1957	0.1
	NP10E	6366	0.1*
	NP20E	6369	0.1*
	Octylphénols	1920	0.1
	OP10E	6370	0.1*
	OP20E	6371	0.1*
Anilines	2 chloroaniline	1593	0.1
	3 chloroaniline	1592	0.1
	4 chloroaniline	1591	0.1
	4-chloro-2 nitroaniline	1594	0.1
	3,4 dichloroaniline	1586	0.1
Autres	Chloroalcools C ₈ -C ₁₀	1965	10
	Biphényle	1584	0.05
	Epichlorhydrine	1494	0.5
	Tributylphosphate	1847	0.1
	Acide chloroacétique	1465	25
	Tétrabromodiphényléther BDE 47	2919	La quantité de MES à prélever pour l'analyse devra permettre d'atteindre une LQ équivalente dans l'eau de 0.05 µg/l pour chaque BDE.
	Pentabromodiphényléther (BDE 99)	2916	
	Hexabromodiphényléther (BDE 100)	2915	
	Hexabromodiphényléther BDE 154	2911	
	Hexabromodiphényléther BDE 153	2912	
	Heptabromodiphényléther BDE 183	2910	
	Décabromodiphényléther (BDE 209)	1815	
BTEX	Benzène	1114	1
	Ethylbenzène	1497	1
	Isopropylbenzène	1633	1
	Toluène	1278	1
	Xylènes (Somme o,m,p)	1780	2
Chlorobenzènes	1,2,4 trichlorobenzène	1195	0.01
	1,2,3 trichlorobenzène	1630	1
	1,2,4 trichlorobenzène	1283	1
	1,3,5 trichlorobenzène	1629	1
	Chlorobenzène	1467	1
	1,2 dichlorobenzène	1165	1
	1,3 dichlorobenzène	1164	1
	1,4 dichlorobenzène	1166	1
	1,2,4,5 tétrachlorobenzène	1631	0.05
	1-chloro-2-nitrobenzène	1469	0.1
	1-chloro-3-nitrobenzène	1468	0.1
	1-chloro-4-nitrobenzène	1470	0.1
Chlorophénols	Pentachlorophénol	1235	0.1
	4-chloro-3-méthylphénol	1636	0.1
	2 chlorophénol	1471	0.1
	3 chlorophénol	1651	0.1

Famille	Substances	Code SANDRE ¹	LQ ² à atteindre par substance par les laboratoires prestataires en µg/l Eaux Résiduelles
	4 chlorophénol	1650	0.1
	2,4 dichlorophénol	1486	0.1
	2,4,5 trichlorophénol	1548	0.1
	2,4,6 trichlorophénol	1549	0.1
COHV	Hexachloropentadiène	2612	0.1
	1,2 dichloroéthane	1161	2
	Chlorure de méthylène	1168	5
	Hexachlorobutadiène	1652	0.5
	Chloroforme	1135	1
	Tétrachlorure de carbone	1276	0.5
	Chloroprène	2611	1
	3-chloroprène (chlorure d'allyle)	2065	1
	1,1 dichloroéthane	1160	5
	1,1 dichloroéthylène	1162	2.5
	1,2 dichloroéthylène	1163	5
	Hexachloroéthane	1656	1
	1,1,2,2 tétrachloroéthane	1271	1
	Tétrachloroéthylène	1272	0.5
	1,1,1 trichloroéthane	1284	0.5
	1,1,2 trichloroéthane	1285	1
	Trichloroéthylène	1286	0.5
	Chlorure de vinyle	1753	5
Chlorotoluènes	2-chlorotoluène	1602	1
	3-chlorotoluène	1601	1
	4-chlorotoluène	1600	1
HAP	Anthracène	1458	0.01
	Fluoranthène	1191	0.01
	Naphtalène	1517	0.05
	Acénaphène	1453	0.01
	Benzo (a) Pyrène	1115	0.01
	Benzo (k) Fluoranthène	1117	0.01
	Benzo (h) Fluoranthène	1116	0.01
	Benzo (a,b) Pénène	1113	0.01
	Indène (1,2,3-cd) Pyrène	1224	0.01
	Benzo (g,h,i) Pénène	1118	0.01
Métaux	Mercurium et ses composés	1388	2
	Plomb et ses composés	1382	5
	Argent et ses composés	1387	0.5
	Nickel et ses composés	1386	10
	Arsenic et ses composés	1369	5
	Zinc et ses composés	1383	10
	Cuivre et ses composés	1392	5
	Chrome et ses composés	1389	5
Nitro aromatiques	2-nitrotoluène	2613	0.2
	Nitrobenzène	2614	0.2
Organoétains	Triphénylétain cation	6372	0.02
	Dibutylétain cation	1771	0.02
	Monobutylétain cation	2542	0.02
	Triphénylétain cation	6372	0.02
PCB	PCB 28	1239	0.01
	PCB 52	1241	0.01

Famille	Substances	Code SANDRE ¹	LQ ² à atteindre par substance par les laboratoires prestataires en µg/l Eaux Résiduaires
	PCB 101	1242	0.01
	PCB 118	1243	0.01
	PCB 138	1244	0.01
	PCB 153	1245	0.01
	PCB 180	1246	0.01
Pesticides	Trifluraline	1289	0.05
	Atachlore	1101	0.02
	Atrazine	1107	0.03
	Chlorfenvinphos	1464	0.05
	Chlorpyrifos	1083	0.05
	Diuron	1177	0.05
	Endosulfan	1178	0.02
	Endosulfan	1179	0.02
	Alphacyperméthrin	1200	0.02
	Chlorpyrifos méthyle	1203	0.02
	Isoproturon	1208	0.05
	Simazine	1263	0.03
Paramètres de suivi	Demande Chimique en Oxygène ou Carbone Organique Total	1314 1841	30000 300
	Matières en Suspension	1305	2000

¹ Code Sandre accessible sur <http://sandre.eaufrance.fr/app/References/client.php>

² La valeur à atteindre pour la limite de quantification (LQ) correspond à la valeur que 50% des prestataires sont capables d'atteindre le plus fréquemment. Ces valeurs sont issues de l'exploitation des LQ transmises par les laboratoires dans le cadre de l'action 3RSDE depuis 2005.

* Valeur de LQ dérivée de l'annexe D de la norme ISO/DIS 18857-2

ANNEXE 5.3 : INFORMATIONS DEMANDÉES PAR PRÉLEVEMENT, PAR PARAMÈTRE ET PAR FRACTION ANALYSÉE RESTITUTION AU FORMAT SANDRE

POUR CHAQUE PRÉLEVEMENT : INFORMATIONS DEMANDÉES		
Critère SANDRE	Valeurs possibles	Exemples de restitution
IDENTIFICATION DE L'ORGANISME DE PRÉLEVEMENT	Imposé	Code Sandre du prestataire de prélèvement Code exploitant
IDENTIFICATION DE L'ÉCHANTILLON	Texte	Champ libre permettant d'identifier l'échantillon. Référence donnée par le laboratoire
TYPE DE PRÉLEVEMENT	Liste déroulante	- Asservi au débit - Proportionnel au temps - Prélèvement ponctuel
PÉRIODE DE PRÉLEVEMENT DATE DÉBUT	Date	Date de début Format JJ/MM/AAAA
DURÉE DE PRÉLEVEMENT	Nombre	Durée en Nombre d'heures
RÉFÉRENTIEL DE PRÉLEVEMENT	Texte	Champ destiné à recevoir la référence à la norme de prélèvement
DATE DERNIER CONTRÔLE MÉTROLOGIQUE DU DÉBITMÈTRE	Date	Renseigne la date du dernier contrôle métrologique valide du débitmètre
NOMBRE D'ÉCHANTILLON	Nombre entier	Nombre de prélèvements pour constituer l'échantillon moyen (valeur par défaut 1)
BLANC SYSTÈME PRÉLEVEMENT		Oui, Non
BLANC ATMOSPHÈRE		Oui, Non
DATE DE PRISE EN CHARGE PAR LE LABORATOIRE	Date	Date d'arrivée au laboratoire Format JJ/MM/AAAA
IDENTIFICATION LABORATOIRE PRINCIPAL ANALYSE		Code Sandre Laboratoire
TEMPÉRATURE DE L'ENCEINTE (ARRIVÉE AU LABORATOIRE)	Nombre décimal 1 chiffre significatif	Température (unité °C)

POUR CHAQUE PARAMETRE ET POUR CHAQUE FRACTION ANALYSEE : INFORMATIONS DEMANDEES			
Critère SANDRE		Valeurs possibles	Exemples de restitution
CODE SANDRE PARAMETRE		Imposé	
DATE DE DÉBUT D'ANALYSE PAR LE LABORATOIRE		Date	Date de début d'analyse par le laboratoire Format JJ/MM/AAAA
NOM PARAMETRE		Imposé	Nom sandre
REFERENTIEL		Imposé	Analyse réalisée sous accréditation Analyse réalisée hors accréditation
NUMERO DOSSIER ACCREDITATION			Numéro d'accréditation De type N° X-XXXX
FRACTION ANALYSEE		Imposé	3 : Phase aqueuse de l'eau 23 : Eau brute 41 : MES brutes
METHODE DE PREPARATION		L / L SPE SBSE SPE disk. L / S (MES) ASE (MES) SOXHLET (MES) Minéralisation Eau régale Minéralisation Acide nitrique Minéralisation autre	
TECHNIQUE DE DETECTION		FID TCD ECD GC/MS LC/MS GC/MS/MS GC/LRMS GC/LRMS/MS LC/MS/MS GC/HRMS GC/HRMS/MS FAAS ZAAS ICP/OES ICP/MS HPLC-DAD HPLC FLUO HPLC UV	
METHODE D'ANALYSE (norme ou à défaut le type de méthode)		texte	
LIMITE DE	Valeur	Libre (numérique)	Libre (numérique)

POUR CHAQUE PARAMETRE ET POUR CHAQUE FRACTION ANALYSEE : INFORMATIONS DEMANDEES			
Critère SANDRE		Valeurs possibles	Exemples de restitution
QUANTIFICATION	Unité	Imposé	EAU BRUTE : $\mu\text{g/l}$; PHASE AQUEUSE : $\mu\text{g/l}$, MES (PHASE PARTICULAIRE) : $\mu\text{g/kg}$ sauf MES, DCO ou COT (<i>unité en mg/l</i>)
	Incertitu de avec facteur d'élargissement (k=2)	Libre (numérique)	Pour une incertitude de 15%, la valeur échangée sera 15
RESULTAT	Valeur	Libre (numérique)	Si résultat < limite de détection ou résultat < LQ : saisir dans résultat la valeur LD ou LQ et renseigner le Champ CODE REMARQUE DE L'ANALYSE
	Unité	Imposé	EAU BRUTE : $\mu\text{g/l}$; PHASE AQUEUSE : $\mu\text{g/l}$, MES (PHASE PARTICULAIRE) : $\mu\text{g/kg}$
	Incertitu de avec facteur d'élargissement (k=2)	Libre (numérique)	Pour une incertitude de 15%, la valeur échangée sera 15
CODE REMARQUE DE L'ANALYSE		Imposé	Code 0 : Analyse non faite Code 1 : Résultat \geq limite de quantification Code 10 : Résultat < limite de quantification
CONFIRMATION DU RESULTAT		Imposé	Code 0 : NON CONFIRME (analyse unique) Code 1 : CONFIRME (analyse dupliquée, confirmation par SM)
COMMENTAIRES		Libre	Liste des paramètres retrouvés dans le blanc du système de prélèvement ou d'atmosphère + ordre de grandeur. LQ élevée (matrice complexe) Présence d'interférents etc....

Les critères identifiés en gras sont à renseigner obligatoirement lors de la restitution des données. L'absence de renseignements sur les champs obligatoires sera une entorse à l'engagement du laboratoire pouvant conditionner le cas échéant le paiement de la prestation par l'exploitant.

ANNEXE 5.4 : FORMAT DE RESTITUTION DES INFORMATIONS DEMANDEES PAR PRELEVEMENT, PAR PARAMETRE ET PAR FRACTION ANALYSEE A L'ANNEXE 5.3

Le format de restitution sera mis en ligne sur le site <http://rsde.ineris.fr/>

Conditions de prélèvement et d'analyses

Identification l'échantillon	Identification de l'organisme de prélèvement	Références de prélèvement	Type de prélèvement	Date dernier contrôle métrologique du détecteur	Nombre de prélèvements pour l'échantillon moyen	Période de prélèvement _date _début	Durée de prélèvement	Blanc du système de prélèvement	Blanc d'atmosphère	Identification du laboratoire principal d'analyse	Date de prise en charge de l'échantillon par le laboratoire principal	Température de l'enceinte du transport
zone libre de texte	code sandre du prestataire de prélèvement, code exploitant	champ texte destiné à renseigner la référence à la norme de prélèvement	liste déroutante (asservie au débit, proportionnel au temps, ponctuelle)	date (format JJ/MM/AA)	nombre entier	date (format JJ/MM/AA)	durée en nombre d'heures	oui / non	oui / non	code SANDRE de l'intervenant principal	date (format JJ/MM/AA)	nombre décimal 1 chiffre significatif

Résultats d'analyses

Code SANDRE (lire dénomine des codes sandre)	Libellé court du paramètre en lien direct avec code sandre du paramètre	Résultat (ex : Unité Résultat de l'analyse total) ou Unité du paramètre	Références révisées sous accréditation, analyse révisée lors accréditation (considérer l'ensemble de l'échantillon et non les prélèvements prisés)	Numéro dossier accréditation (pour l'usage de critères paramétrés)	Date de début d'analyse par le laboratoire (format JJ/MM/AA)	Fraction analysée (Code analyse 3 : Phase aqueuse 23 : Eau totale 41 : MES brutes)	Résultat de la fraction analysée	Unité de la fraction analysée	Fiabilité avec facteur d'élargissement (n=2)	Méthode de préparation (liste sélective)	Méthode d'analyse norme de référence	Limite de quantification valeur	Limite de quantification unité	Limite de incertitude facteur d'élargissement n (n=2)	Code remarque de l'analyse (code 0 : analyse non effectuée (analyse unique) Code 1 : analyse confirmée analyse dupliquée etc...)	Confirmation (voir code 0 : analyse non effectuée (analyse unique) Code 1 : analyse confirmée analyse dupliquée etc...)	Commentaires liste des paramètres retrouvés dans la analyse sur problème rencontré en de l'analyse
Delt		Score															
DO		mg/l															
MES		mg/l															
substance 1		Score				3		µg/l									
substance 1		Score				41		µg/l									
substance 1 total		Score						µg/l									
substance (ex : Toluène)						23											
substance (ex : BDE)						41											

ANNEXE 5.5 : LISTE DES PIÈCES À FOURNIR PAR LE LABORATOIRE PRESTATAIRE À L'EXPLOITANT

Justificatifs à produire

1. **Justificatifs** d'accréditations sur les opérations de prélèvements (si disponible) et d'analyse de substances dans la matrice « eaux résiduelles » comprenant a minima :
 - ✓ Numéro d'accréditation
 - ✓ Extrait de l'annexe technique sur les substances concernées
2. Liste de références en matière d'opérations de prélèvements de substances dangereuses dans les rejets industriels
3. Tableau des performances et d'assurance qualité à renseigner obligatoirement : les critères de choix pour l'exploitant pour la sélection d'un laboratoire prestataire sont repris dans ce tableau : substance accréditée ou non, et limite de quantification qui doivent être inférieures ou égales aux LQ de l'annexe 5.2.
4. Attestation du prestataire s'engageant à respecter les prescriptions de l'annexe technique (modèle joint)

**TABLEAU DES PERFORMANCES ET ASSURANCE QUALITÉ
A RENSEIGNER ET À RESTITUER A L'EXPLOITANT**

Famille	Substances	Code SANDRE	Substance Accréditée ¹ oui / non sur matrice eaux résiduelles	LQ en µg/l (obtenue sur une matrice eau résiduaire)
Alkylphénols	Nonylphénols	1957		
	NP10E	6366		
	NP20E	6369		
	Octylphénols	1920		
	OP10E	6370		
	OP20E	6371		
Anilines	2 chloroaniline	1593		
	3 chloroaniline	1592		
	4 chloroaniline	1591		
	4-chloro-2 nitroaniline	1594		
	3,4 dichloroaniline	1586		
Autres	Chloroalcènes C ₆ -C ₈	1955		
	Biphényle	1584		
	Epichlorhydrine	1494		
	Tributylphosphate	1847		
	Acide chloroacétique	1465		
	Tétrabromodiphényléther BDE 47	2919		
	Pentabromodiphényléther (BDE 99)	2916		
	Hexabromodiphényléther (BDE 100)	2915		
	Hexabromodiphényléther BDE 154	2911		
	Hexabromodiphényléther BDE 153	2912		
	Heptabromodiphényléther BDE 183	2910		
	Décabromodiphényléther (BDE 209)	1815		
BTEX	Benzène	1114		
	Ethylbenzène	1497		
	Isopropylbenzène	1633		
	Toluène	1278		
	Xylènes (Somme o,m,p)	1780		
Chlorobenzènes	1,2,3 trichlorobenzène	1599		
	1,2,4 trichlorobenzène	1630		
	1,3,5 trichlorobenzène	1283		
	1,3,5 trichlorobenzène	1629		
	Chlorobenzène	1467		
	1,2 dichlorobenzène	1165		
	1,3 dichlorobenzène	1164		
	1,4 dichlorobenzène	1166		
	1,2,4,5 tétrachlorobenzène	1631		
	1-chloro-2-nitrobenzène	1469		
	1-chloro-3-nitrobenzène	1468		
	1-chloro-4-nitrobenzène	1470		
Chlorophénols	Pentachlorophénol	1235		
	4-chloro-3-méthylphénol	1636		
	2 chlorophénol	1471		

Famille	Substances	Code SANDRE	Substance Accréditée ¹ oui / non sur matrice eaux résiduelles	LQ en µg/l (obtenue sur une matrice eau résiduelle)
	3 chlorophénol	1651		
	4 chlorophénol	1650		
	2,4 dichlorophénol	1486		
	2,4,5 trichlorophénol	1548		
	2,4,6 trichlorophénol	1549		
COHV	Hexachloropentadiène	2612		
	1,2 dichloroéthane	1161		
	Chlorure de méthylène	1168		
	1,2,3,4-tétrachlorobutadiène	1652		
	Chloroforme	1135		
	Tétrachlorure de carbone	1276		
	Chloroprène	2611		
	3-chloroprène (chlorure d'allyle)	2065		
	1,1 dichloroéthane	1160		
	1,1 dichloroéthylène	1162		
	1,2 dichloroéthylène	1163		
	Hexachloroéthane	1656		
	1,1,2,2 tétrachloroéthane	1271		
	Tétrachloroéthylène	1272		
	1,1,1 trichloroéthane	1284		
	1,1,2 trichloroéthane	1285		
	Trichloroéthylène	1286		
	Chlorure de vinyle	1753		
Chlorotoluènes	2-chlorotoluène	1602		
	3-chlorotoluène	1601		
	4-chlorotoluène	1600		
HAP	Fluoranthène	1191		
	Naphtalène	1517		
	Acénaphthène	1453		
	Benzène (a) Pyrene	1115		
	Benzène (b) Fluoranthène	1117		
	Benzène (c) Fluoranthène	1118		
	Benzène (d,h,i) Perylene	1119		
	Indène (1,2,3 cd) Pyrene	1204		
	Benzo(a)fluoranthène	1338		
	Benzo(b)fluoranthène	1339		
Métaux	Plomb et ses composés	1382		
	Mercuré et ses composés	1387		
	Nickel et ses composés	1386		
	Arsenic et ses composés	1369		
	Zinc et ses composés	1383		
	Cuivre et ses composés	1392		
	Chrome et ses composés	1389		
Nitro aromatiques	2-nitrotoluène	2613		
	Nitrobenzène	2614		
Organoétains	Triphénylétain cation	1770		
	Dibutylétain cation	1771		
	Monobutylétain cation	2542		
	Triphénylétain cation	6372		

Famille	Substances	Code SANDRE	Substance Accréditée ¹ oui / non sur matrice eaux résiduelles	LQ en µg/l (obtenue sur une matrice eau résiduelle)
PCB	PCB 28	1239		
	PCB 52	1241		
	PCB 101	1242		
	PCB 118	1243		
	PCB 138	1244		
	PCB 153	1245		
	PCB 180	1246		
Pesticides	Trifluraline	1289		
	Alachlore	1101		
	Atrazine	1107		
	Chlorfenvinphos	1464		
	Chlorpyrifos	1083		
	Diuron	1177		
	Alifluor	1178		
	Alifluor	1179		
	Alifluor	1180		
	Examinopropylhexane	1200		
	Alifluor	1203		
	Isoproturon	1208		
	Simazine	1263		
Paramètres de suivi	Demande Chimique en Oxygène ou Carbone Organique Total	1314 1841		
	Matières en Suspension	1305		

¹ : Une absence d'accréditation pourra être acceptée pour certaines substances (substances très rarement accréditées par les laboratoires voire jamais). Il s'agit des substances : « Chloroalcanes C10-C13, diphenylétherbromés, alkylphénols et hexachloropentadiène ».

ATTESTATION DU PRESTATAIRE

Je soussigné(e)

(Nom, qualité)

Coordonnées de l'entreprise :

(Nom, forme juridique, capital social, RCS, siège social et adresse si différente du siège)

.....

.....

- ❖ reconnais avoir reçu et avoir pris connaissance des prescriptions techniques applicables aux opérations de prélèvements et d'analyses pour la mise en œuvre de la deuxième phase de l'action nationale de recherche et de réduction des rejets de substances dangereuses pour le milieu aquatique et des documents auxquels il fait référence.
- ❖ m'engage à restituer les résultats dans un délai de XXX mois après réalisation de chaque prélèvement ⁸
- ❖ reconnais les accepter et les appliquer sans réserve.

A :

Le :

Pour le soumissionnaire*, nom et prénom de la personne habilitée à signer le marché :

Signature :

Cachet de la société :

*Signature et qualité du signataire (qui doit être habilité à engager sa société) précédée de la mention « Bon pour acceptation »

⁸ L'attention est attirée sur l'intérêt de disposer des résultats d'analyses de la première mesure avant d'engager la suivante afin d'évaluer l'adéquation du plan de prélèvement, en particulier lors des premières mesures.